



Mont-Laurier

*d'un
naturel
accueillant*

VILLE DE MONT-LAURIER

PRÉVISIONS BUDGÉTAIRES

À DES FINS DE FONCTIONNEMENT

ANNÉE 2025

TABLE DES MATIÈRES

| | Page |
|---|------|
| CERTIFICAT D'ADOPTION PAR LE CONSEIL | 3 |
| FAITS SAILLANTS | 4 |
| PRÉVISIONS BUDGÉTAIRES | |
| Prévisions budgétaires à des fins de fonctionnement – Revenus et conciliation à des fins fiscales | 6 |
| Prévisions budgétaires à des fins de fonctionnement – Charges et conciliation à des fins fiscales | 9 |
| Amortissement | 13 |
| Sommaire des prévisions budgétaires à des fins de fonctionnement | 14 |
| Sommaire des prévisions budgétaires à des fins d'investissement | 16 |
| RENSEIGNEMENTS SUPPLÉMENTAIRES | |
| Détails des paramètres pour fins de taxation | 19 |
| Tarification des services aux usagers | 23 |
| Détails des paramètres pour le calcul des quotes-parts de l'agglomération | 24 |
| Détails des frais d'administration pour l'agglomération de Mont-Laurier | 25 |
| AUTRES RENSEIGNEMENTS | |
| ANNEXE A | |
| Hypothèses des taux de taxes : Résidences..... | 27 |
| Hypothèses des taux de taxes : Commerces | 28 |
| Hypothèses des taux de taxes : Industries..... | 29 |
| Programme triennal d'immobilisations – Ville de Mont-Laurier | 30 |
| Programme triennal d'immobilisations – Agglomération | 33 |
| ANNEXE B | |
| Graphiques | 34 |

VILLE DE MONT-LAURIER
AGGLOMÉRATION DE MONT-LAURIER
PRÉVISIONS BUDGÉTAIRES
ANNÉE 2025


CERTIFICAT D'ADOPTION PAR LE CONSEIL

RÉSOLUTION ADOPTÉE LE | 2 | 4 | 1 | 2 | 1 | 9 |
an ms jr

NOM DU MAIRE

Daniel BOURDON


SIGNATURE



NOM DE LA TRÉSORIERE

Johanne NANTEL

SIGNATURE



NUMÉRO DE TÉLÉPHONE

(819) 623-1221

(Ind. rég) (Numéro)

TÉLÉCOPIEUR

(819) 623-6810

(Ind. rég) (Numéro)

FAITS SAILLANTS

VILLE DE MONT-LAURIER
FAITS SAILLANTS
BUDGET 2025

Le conseil municipal de la Ville de Mont-Laurier a adopté un budget 2025 équilibré de 36 223 380 \$.

En octobre dernier, la MRC d'Antoine-Labelle a déposé le nouveau rôle d'évaluation foncière reflétant la valeur réelle des propriétés dans le marché immobilier en date du 1 juillet 2023. Dans ce contexte, la Ville de Mont-Laurier a dû effectuer un exercice financier important pour minimiser l'impact des nouvelles valeurs foncières des immeubles qui ont augmenté de façon très différente selon s'il s'agit d'immeubles desservis ou non, de commerces ou d'industries. En moyenne le rôle imposable a augmenté de 42.5 %. La Ville s'est assurée les revenus nécessaires pour maintenir la qualité des services aux citoyens. À titre de référence, la maison unifamiliale moyenne du secteur desservi par les réseaux d'égout et d'aqueduc qui valait 169 000 \$ en 2022 est maintenant évaluée à 252 800 \$ selon le rôle d'évaluation 2025. L'augmentation est tout de même aussi importante pour les immeubles du secteur commercial (+27%) et industriel (+37%).

Ainsi, afin d'éviter une trop grande pression financière sur les citoyens, la Ville a procédé à l'ajustement des taux de taxation à la baisse afin de contrebalancer la hausse des valeurs des immeubles selon leur catégorie.

Malgré la complexité de l'exercice, le conseil municipal réussit à déposer un budget équilibré d'une valeur de 36 223 380 \$ représentant une hausse de 6,9 % par rapport au budget 2024. Ce dernier tient compte de certains choix, des priorités et de certaines affectations nécessaires permettant ainsi de limiter l'augmentation moyenne du compte de taxes municipales pour une maison unifamiliale du secteur desservi à environ 2,49 %.

LES CHARGES 2025

➤ À la hausse

- Les différentes quotes-parts (RIDL, MRC, agglomération) ;
- La masse salariale suivant les différentes ententes de travail et les mouvements de personnel ;
- Les frais informatiques et de lutte contre l'intrusion des systèmes ;
- Les frais fixes généraux ;
- La facture de la Sureté du Québec ;
- Le service de la dette, capital et intérêts ;
- Le coût des produits chimiques pour les usines de traitement des eaux usées et de l'eau potable ;
- La contribution à Muni-Spec Mont-Laurier ;
- Les coûts de l'élection 2025;
- Les coûts des contrats de déneigement.

➤ À la baisse

- Les honoraires professionnels ;
- Les frais variables;
- Les demandes particulières;
- Le remboursement du fonds de roulement;
- Certaines contributions.

LE DÉPÔT DU RÔLE TRIENNAL D'ÉVALUATION

L'année 2024 est particulière pour les évaluations des propriétés. En effet, le 15 octobre 2024 a été déposé par le service de l'évaluation de la MRC d'Antoine-Labelle un nouveau rôle triennal qui se résume ainsi :

Valeur imposable selon leur catégorie :

Résiduelle : + 48.8 %
Commerciale : + 27.4 %
Industrielle : + 37.7 %
Sous-catégorie : plus de 5 logements : + 17.0 %
Agricole : + 40.6 %
Forestière : + 55.3 %
Terrains vagues desservis : + 26.6 %

Valeur non imposable et compensable :

Immeubles SIQ : - 0.2 %
Immeubles réseau de la santé : + 11.3 %
Immeuble réseau de l'éducation : + 3.1 %
Gouvernement du Canada : + 34.0 %

Il ne faut donc pas vous surprendre des différences d'évaluation des propriétés. Par contre, la Ville a tenu compte de ces augmentations d'évaluations en diminuant les taux de taxation afin de rendre comparable le plus que possible le compte de taxes 2025 établi sur une moyenne selon le secteur desservi ou non desservi.

Afin de faire baisser le plus possible les divers taux de taxe, la Ville a affecté des surplus et bénéficié de revenus significatifs tels que le partage de la croissance du 1 % de la TVQ, la redevance dans le dossier des matières résiduelles où Mont-Laurier démontre une certaine performance.

LES REVENUS 2025

➤ Gel

- La tarification pour l'eau sauf le coût au m³;
- Le taux de taxes à l'investissement devient à 0,0438 \$ par 100 \$ d'évaluation permettant de générer des revenus de 1 000 000 \$ à l'amélioration des chemins ruraux et urbains;
- Le total des compensations tenant lieu de taxes (cause : peu d'augmentation de l'évaluation);
- Les revenus visés par la taxe à l'environnement et à l'investissement.

➤ À la hausse

- Les tarifications des services reliées directement aux coûts d'opération des usines de traitement des eaux usées et de l'eau potable au compteur;
- Le partage de la croissance d'un point de TVQ du gouvernement du Québec aux municipalités;
- La redevance des matières résiduelles;
- La taxe foncière au TVD due à une modification de la Loi;
- La taxe foncière sur la dette générale;
- Les revenus des mutations immobilières;
- Les affectations pour diminuer la charge foncière des citoyens et pour défrayer au complet le coût des élections 2025.

➤ **À la baisse**

- Les taxes foncières résiduelles et industrielles;
- La taxe foncière sur la dette locale;
- Les revenus des loisirs (cause : soccer géré par l'Association).

LES PRINCIPAUX INVESTISSEMENTS 2025

➤ **Infrastructures de rues**

- Les chemins ruraux pour près de 4M \$ en grande partie subventionnés par le Programme d'aide à la voirie locale (PAVL) ;
- Le resurfaçage de certains tronçons de rues en milieu urbain et semi-urbain ;
- La phase 3 du secteur de l'hôpital subventionnés en partie par divers programmes du Ministère des Transports et de la Mobilité durable (MTMD) ;
- Divers développements immobiliers avec des promoteurs ;
- La phase 3 du centre-ville sur la rue du Pont et de la Madone au boulevard dans le dossier 2024-2028 du Programme de la taxe sur l'essence et de la contribution du Québec (TECQ) pour une première partie de 3 M \$;
- Débuter des travaux de remplacement d'une conduite d'égout sous pression sur la rue Industrielle.

➤ Bâtiments

- L'amélioration de l'hôtel de ville par le biais du Programme de soutien au milieu municipal en patrimoine immobilier de la MRC d'Antoine-Labelle ;
- Les rénovations et la ventilation au garage municipal ;
- La construction d'une station de lavage de bateaux ;
- La poursuite de la construction de la bibliothèque.

➤ Machineries et véhicules

- L'acquisition d'une nouvelle rétrocaveuse ;
- Le remplacement de camionnettes pour les travaux publics, de l'hygiène du milieu et des loisirs ;
- L'acquisition d'un VUS électrique pour l'ingénierie.

En conclusion, le conseil municipal est très fier du budget présenté malgré la problématique de rendre le plus équitable possible la taxation générée par une nouvelle évaluation tous azimuts. Il s'agit d'un budget responsable où les efforts des différentes équipes ont permis de réduire autant que possible l'impact de l'augmentation des coûts sur les opérations de la ville. La priorisation des dossiers, la révision de certaines dépenses, l'augmentation de divers revenus dont le partage de la croissance d'un point de TVQ, l'augmentation des droits sur les mutations et l'utilisation de surplus affectés sont tant d'actions qui ont été réalisées pour limiter l'augmentation du compte de taxes pour l'ensemble des contribuables.

Nous sommes conscients qu'il y a encore beaucoup à faire et continuons à déployer nos actions pour y arriver, tout en tenant compte de l'impact des investissements sur l'augmentation de la dette. Les décisions prises dans le cadre des activités de fonctionnement et des choix d'investissements du présent budget ont été confirmés à la suite d'une démarche rigoureuse

comprenant diverses analyses sur la capacité financière de la Ville. Nous sommes également heureux que le budget 2025 maintienne le cap des diverses consultations citoyennes et du déploiement de son plan stratégique 2019-2025.

En terminant, l'année 2025 s'annonce encore une fois particulièrement chargée en matière de projets porteurs pour notre collectivité. Le conseil municipal et moi sommes très excités et mobilisés à les voir se concrétiser. Nous profitons de l'occasion pour remercier l'ensemble du personnel de la Ville pour leur soutien et leur collaboration indéniable pour l'atteinte de nos objectifs. Un merci spécial aussi à l'ensemble des citoyens pour leur patience et leur compréhension dans le cadre de la réalisation de nos nombreux projets.

PRÉVISIONS BUDGÉTAIRES

VILLE DE MONT-LAURIER
PRÉVISIONS BUDGÉTAIRES À DES FINS DE FONCTIONNEMENT
ANNÉE 2025

| <u>REVENUS</u> | VILLE 2024 | AGGLO 2024 | VILLE 2025 | AGGLO 2025 |
|---|----------------------|---------------------|----------------------|---------------------|
| TAXES | | | | |
| Sur la valeur foncière | 16 106 740 \$ | | 16 641 130 \$ | |
| Sur une autre base | 4 452 450 \$ | 88 200 \$ | 4 715 250 \$ | 93 500 \$ |
| | <u>20 559 190 \$</u> | <u>88 200 \$</u> | <u>21 356 380 \$</u> | <u>93 500 \$</u> |
| PAIEMENTS TENANT LIEU DE TAXES | | | | |
| Gouvernement du Québec et ses entreprises | 2 040 040 \$ | | 2 022 150 \$ | |
| Gouvernement du Canada et ses entreprises | 44 870 \$ | | 52 200 \$ | |
| Organismes municipaux | 48 840 \$ | | 42 980 \$ | |
| Autres | 148 500 \$ | | 165 520 \$ | |
| | <u>2 282 250 \$</u> | <u>- \$</u> | <u>2 282 850 \$</u> | <u>- \$</u> |
| QUOTES-PARTS | | | | |
| Quotes-parts | | 2 032 410 \$ | | 2 126 710 \$ |
| | <u>- \$</u> | <u>2 032 410 \$</u> | <u>- \$</u> | <u>2 126 710 \$</u> |
| TRANSFERTS | | | | |
| Transferts de droit | | | | |
| Péréquation | | | | |
| Remboursement TVQ | 781 430 \$ | | 1 230 960 \$ | |
| Autres | | | | |
| Entente de partage de frais | 450 060 \$ | | 437 710 \$ | |
| Autres transferts | 827 040 \$ | | 670 780 \$ | |
| | <u>2 058 530 \$</u> | <u>- \$</u> | <u>2 339 450 \$</u> | <u>- \$</u> |

VILLE DE MONT-LAURIER
PRÉVISIONS BUDGÉTAIRES À DES FINS DE FONCTIONNEMENT
ANNÉE 2025

| <u>REVENUS</u> | VILLE 2024 | AGGLO 2024 | VILLE 2025 | AGGLO 2025 |
|--|----------------------|---------------------|----------------------|---------------------|
| SERVICES RENDUS | | | | |
| Services rendus aux organismes municipaux | | | | |
| Administration générale | 343 100 \$ | | 356 840 \$ | |
| Sécurité publique | | 10 500 \$ | | 91 850 \$ |
| Transport | | | | |
| Hygiène du milieu | 3 200 \$ | | 1 600 \$ | |
| Urbanisme et développement | | | | |
| Loisirs et culture | 431 050 \$ | | 440 450 \$ | |
| Autres services rendus | | | | |
| Administration générale | 26 820 \$ | | 24 910 \$ | |
| Sécurité publique | | 8 270 \$ | | 44 350 \$ |
| Transport | 79 750 \$ | | 80 250 \$ | |
| Hygiène du milieu | 54 000 \$ | | 52 000 \$ | |
| Aménagement – urbanisme et dévelop. | 40 930 \$ | | 79 510 \$ | |
| Loisirs et culture | 590 060 \$ | | 547 100 \$ | |
| | <u>1 568 910 \$</u> | <u>18 770 \$</u> | <u>1 582 660 \$</u> | <u>136 200 \$</u> |
| Imposition de droits | 623 110 \$ | | 961 290 \$ | |
| Amendes et pénalités | 309 000 \$ | | 350 500 \$ | |
| Intérêts | 247 800 \$ | | 250 810 \$ | |
| Autres revenus | 2 000 \$ | 38 780 \$ | 2 000 \$ | 38 780 \$ |
| TOTAL DES REVENUS | <u>27 650 790 \$</u> | <u>2 178 160 \$</u> | <u>29 125 940 \$</u> | <u>2 395 190 \$</u> |

VILLE DE MONT-LAURIER
PRÉVISIONS BUDGÉTAIRES À DES FINS DE FONCTIONNEMENT
ANNÉE 2025

| <u>REVENUS</u> | VILLE 2024 | AGGLO 2024 | VILLE 2025 | AGGLO 2025 |
|--|-----------------------------|----------------------------|-----------------------------|----------------------------|
| CONCILIATION À DES FINS FISCALES | | | | |
| IMMOBILISATIONS | | | | |
| Amortissement | 5 793 020 \$ | 284 200 \$ | 6 491 150 \$ | 275 420 \$ |
| TOTAL IMMOBILISATIONS | <u>5 793 020 \$</u> | <u>284 200 \$</u> | <u>6 491 150 \$</u> | <u>275 420 \$</u> |
| FINANCEMENT | | | | |
| Financement à long terme des activités de fonctionnement | | | | |
| TOTAL DU FINANCEMENT | <u>- \$</u> | <u>- \$</u> | <u>- \$</u> | <u>- \$</u> |
| AFFECTATIONS | | | | |
| Affectations de surplus - Activités de Fonctionnement | 317 000 \$ | 10 000 \$ | 434 260 \$ | - \$ |
| Autres affectations - Activités de Fonctionnement | | | | |
| Mont-Laurier - SDRF | 127 870 \$ | 4 850 \$ | 72 030 \$ | - \$ |
| Élections | | | 100 000 \$ | |
| TOTAL DES AFFECTATIONS | <u>444 870 \$</u> | <u>14 850 \$</u> | <u>606 290 \$</u> | <u>- \$</u> |
| TOTAL DES REVENUS ET CONCILIATION À DES FINS FISCALES | <u>33 888 680 \$</u> | <u>2 477 210 \$</u> | <u>36 223 380 \$</u> | <u>2 670 610 \$</u> |

VILLE DE MONT-LAURIER
PRÉVISIONS BUDGÉTAIRES À DES FINS DE FONCTIONNEMENT
ANNÉE 2025

| <u>CHARGES</u> | VILLE 2024 | AGGLO 2024 | VILLE 2025 | AGGLO 2025 |
|--------------------------------------|---------------------|---------------------|---------------------|---------------------|
| ADMINISTRATION GÉNÉRALE | | | | |
| Conseil | 562 560 \$ | 41 860 \$ | 530 530 \$ | 41 370 \$ |
| Application de la loi | 159 460 \$ | 11 870 \$ | 219 020 \$ | 14 450 \$ |
| Gestion financière et administrative | 2 618 340 \$ | 197 480 \$ | 2 635 100 \$ | 201 200 \$ |
| Greffe | 474 140 \$ | 35 750 \$ | 626 950 \$ | 47 160 \$ |
| Evaluation | 400 330 \$ | 29 790 \$ | 430 840 \$ | 32 090 \$ |
| Gestion du personnel | 268 260 \$ | 19 960 \$ | 219 120 \$ | 16 320 \$ |
| Autres | 130 780 \$ | 9 730 \$ | 135 080 \$ | 10 060 \$ |
| | <u>4 613 870 \$</u> | <u>346 440 \$</u> | <u>4 796 640 \$</u> | <u>362 650 \$</u> |
| SÉCURITÉ PUBLIQUE | | | | |
| Police | 2 321 260 \$ | 103 500 \$ | 2 481 980 \$ | 107 500 \$ |
| Sécurité incendie | 1 306 910 \$ | 1 171 150 \$ | 1 297 940 \$ | 1 279 990 \$ |
| Sécurité civile | 28 000 \$ | | 27 200 \$ | |
| Autres | 134 530 \$ | | 153 430 \$ | |
| | <u>3 790 700 \$</u> | <u>1 274 650 \$</u> | <u>3 960 550 \$</u> | <u>1 387 490 \$</u> |
| TRANSPORT | | | | |
| Voirie municipale | 2 087 480 \$ | | 2 201 260 \$ | |
| Enlèvement de la neige | 2 357 000 \$ | | 2 460 330 \$ | |
| Eclairage des rues | 134 530 \$ | | 132 620 \$ | |
| Circulation et stationnement | 135 030 \$ | | 144 650 \$ | |
| Transport en commun | 86 500 \$ | 87 820 \$ | 105 550 \$ | 107 150 \$ |
| Transport aérien | 45 910 \$ | | 49 850 \$ | |
| Autres | | | | |
| | <u>4 846 450 \$</u> | <u>87 820 \$</u> | <u>5 094 260 \$</u> | <u>107 150 \$</u> |

VILLE DE MONT-LAURIER
PRÉVISIONS BUDGÉTAIRES À DES FINS DE FONCTIONNEMENT
ANNÉE 2025

| <u>CHARGES</u> | VILLE 2024 | AGGLO 2024 | VILLE 2025 | AGGLO 2025 |
|---|---------------------|------------------|---------------------|-------------------|
| HYGIÈNE DU MILIEU | | | | |
| Approvisionnement & traitement de l'eau potable | 862 590 \$ | | 918 280 \$ | |
| Réseaux de distribution de l'eau potable | 744 150 \$ | | 763 540 \$ | |
| Traitement des eaux usées | 1 003 070 \$ | | 931 270 \$ | |
| Réseaux d'égouts | 526 930 \$ | | 692 900 \$ | |
| Matières résiduelles: Déchets domestiques | 1 053 060 \$ | | 1 104 040 \$ | |
| Matières résiduelles: matières recyclables | 600 630 \$ | | 622 050 \$ | |
| Matières résiduelles: plan de gestion | 93 160 \$ | | 50 410 \$ | |
| Cours d'eau | 12 440 \$ | | 15 320 \$ | |
| Protection de l'environnement | 84 430 \$ | | 61 530 \$ | |
| Autres Hygiène | 43 380 \$ | | 44 030 \$ | |
| | 5 023 840 \$ | - \$ | 5 203 370 \$ | - \$ |
| SANTÉ ET BIEN-ÊTRE | | | | |
| Logement social | 70 370 \$ | 75 000 \$ | 78 800 \$ | 85 000 \$ |
| Autres | 23 040 \$ | 11 550 \$ | 35 320 \$ | 10 550 \$ |
| | 93 410 \$ | 86 550 \$ | 114 120 \$ | 95 550 \$ |
| AMÉNAGEMENT – URBANISME ET DÉVELOPPEMENT | | | | |
| Aménagement urbanisme et zonage | 857 720 \$ | | 1 026 900 \$ | |
| Rénovation urbaine | | | | |
| Promotion et développement économique | | | | |
| Industries et commerces | 442 760 \$ | 51 420 \$ | 519 000 \$ | 96 340 \$ |
| Tourisme | 104 060 \$ | 4 920 \$ | 105 320 \$ | 5 040 \$ |
| Autres | | | 62 000 \$ | |
| Autres | 140 830 \$ | | 141 810 \$ | |
| | 1 545 370 \$ | 56 340 \$ | 1 855 030 \$ | 101 380 \$ |

VILLE DE MONT-LAURIER
PRÉVISIONS BUDGÉTAIRES À DES FINS DE FONCTIONNEMENT
ANNÉE 2025

| <u>CHARGES</u> | VILLE 2024 | AGGLO 2024 | VILLE 2025 | AGGLO 2025 |
|---------------------------------------|----------------------|---------------------|----------------------|---------------------|
| LOISIRS ET CULTURE | | | | |
| Activités culturelles | | | | |
| Animation culturelle | 867 530 \$ | | 894 780 \$ | |
| Centre communautaire | 471 200 \$ | | 407 190 \$ | |
| Bibliothèques | 666 590 \$ | | 773 820 \$ | |
| | <u>2 005 320 \$</u> | <u>- \$</u> | <u>2 075 790 \$</u> | <u>- \$</u> |
| Activités récréatives | | | | |
| Patinoires intérieures et extérieures | 982 470 \$ | | 1 086 830 \$ | |
| Piscines et plages | 662 520 \$ | | 759 590 \$ | |
| Parcs et terrains de jeux | 1 202 670 \$ | 62 110 \$ | 1 197 680 \$ | 57 610 \$ |
| Autres - Gymnase | 19 390 \$ | | 21 590 \$ | |
| | <u>2 867 050 \$</u> | <u>62 110 \$</u> | <u>3 065 690 \$</u> | <u>57 610 \$</u> |
| FRAIS DE FINANCEMENT | | | | |
| Dettes à long terme: | | | | |
| Intérêts | 1 088 260 \$ | 55 460 \$ | 1 274 100 \$ | 60 220 \$ |
| Autres frais | 98 560 \$ | 6 490 \$ | 110 680 \$ | 6 510 \$ |
| Autres frais de financement | 15 000 \$ | | 15 000 \$ | |
| | <u>1 201 820 \$</u> | <u>61 950 \$</u> | <u>1 399 780 \$</u> | <u>66 730 \$</u> |
| TOTAL DES CHARGES | <u>25 987 830 \$</u> | <u>1 975 860 \$</u> | <u>27 565 230 \$</u> | <u>2 178 560 \$</u> |

VILLE DE MONT-LAURIER
PRÉVISIONS BUDGÉTAIRES À DES FINS DE FONCTIONNEMENT
ANNÉE 2025

| <u>CHARGES</u> | VILLE 2024 | AGGLO 2024 | VILLE 2025 | AGGLO 2025 |
|--|----------------------|---------------------|----------------------|---------------------|
| CONCILIATION À DES FINS FISCALES | | | | |
| FINANCEMENT | | | | |
| Remboursement de la dette à long terme | 1 816 900 \$ | 188 700 \$ | 1 905 010 \$ | 189 000 \$ |
| TOTAL DU FINANCEMENT | <u>1 816 900 \$</u> | <u>188 700 \$</u> | <u>1 905 010 \$</u> | <u>189 000 \$</u> |
| TOTAL DES CHARGES ET FINANCEMENT | <u>27 804 730 \$</u> | <u>2 164 560 \$</u> | <u>29 470 240 \$</u> | <u>2 367 560 \$</u> |
| AFFECTATIONS | | | | |
| Activités d'investissement | | | | |
| Remboursement - fonds de roulement | 290 930 \$ | 28 450 \$ | 261 990 \$ | 27 630 \$ |
| TOTAL DES AFFECTATIONS | <u>290 930 \$</u> | <u>28 450 \$</u> | <u>261 990 \$</u> | <u>27 630 \$</u> |
| TOTAL CHARGES ET CONCILIATION À DES FINS FISCALES | <u>28 095 660 \$</u> | <u>2 193 010 \$</u> | <u>29 732 230 \$</u> | <u>2 395 190 \$</u> |

VILLE DE MONT-LAURIER
PRÉVISIONS BUDGÉTAIRES À DES FINS DE FONCTIONNEMENT
AMORTISSEMENT
ANNÉE 2025

ACTIVITÉS DE FONCTIONNEMENT À DES FINS FISCALES

| | VILLE 2024 | AGGLO 2024 | VILLE 2025 | AGGLO 2025 |
|---|-----------------------------|----------------------------|-----------------------------|----------------------------|
| AMORTISSEMENT | | | | |
| <u>CHARGES</u> | | | | |
| Administration générale | 123 890 \$ | | 161 930 \$ | |
| Sécurité publique | 2 830 \$ | 229 950 \$ | 2 830 \$ | 221 370 \$ |
| Transport | 3 092 530 \$ | | 3 649 370 \$ | |
| Hygiène du milieu | 1 634 400 \$ | | 1 680 430 \$ | |
| Santé et bien-être | | | | |
| Aménagement - urbanisme et développement | 19 580 \$ | 44 720 \$ | 19 270 \$ | 44 720 \$ |
| Loisirs et culture | 919 790 \$ | 9 530 \$ | 977 320 \$ | 9 330 \$ |
| TOTAL DES CHARGES D'AMORTISSEMENT | <u>5 793 020 \$</u> | <u>284 200 \$</u> | <u>6 491 150 \$</u> | <u>275 420 \$</u> |
| | | | | |
| GRAND TOTAL DES CHARGES AVEC AMORTISSEMENT ET CONCILIATION À DES FINS FISCALES | <u>33 888 680 \$</u> | <u>2 477 210 \$</u> | <u>36 223 380 \$</u> | <u>2 670 610 \$</u> |

VILLE DE MONT-LAURIER
PRÉVISIONS BUDGÉTAIRES À DES FINS DE FONCTIONNEMENT
ANNÉE 2025 - SOMMAIRE

| REVENUS | VILLE | AGGLO | VILLE | AGGLO |
|--|----------------------|---------------------|----------------------|---------------------|
| | 2024 | 2024 | 2025 | 2025 |
| Taxes | 20 559 190 \$ | 88 200 \$ | 21 356 380 \$ | 93 500 \$ |
| Paiements tenant lieu de taxes | 2 282 250 \$ | - \$ | 2 282 850 \$ | - \$ |
| Quotes-parts | - \$ | 2 032 410 \$ | - \$ | 2 126 710 \$ |
| Transferts | 2 058 530 \$ | - \$ | 2 339 450 \$ | - \$ |
| Services rendus | 1 568 910 \$ | 18 770 \$ | 1 582 660 \$ | 136 200 \$ |
| Imposition de droits | 623 110 \$ | - \$ | 961 290 \$ | - \$ |
| Amendes et pénalités | 309 000 \$ | - \$ | 350 500 \$ | - \$ |
| Intérêts | 247 800 \$ | - \$ | 250 810 \$ | - \$ |
| Autres revenus | 2 000 \$ | 38 780 \$ | 2 000 \$ | 38 780 \$ |
| SOUS-TOTAL DES REVENUS | 27 650 790 \$ | 2 178 160 \$ | 29 125 940 \$ | 2 395 190 \$ |
| CONCILIATION À DES FINS FISCALES | | | | |
| IMMOBILISATIONS | | | | |
| Amortissement | 5 793 020 \$ | 284 200 \$ | 6 491 150 \$ | 275 420 \$ |
| TOTAL IMMOBILISATIONS | 5 793 020 \$ | 284 200 \$ | 6 491 150 \$ | 275 420 \$ |
| FINANCEMENT | | | | |
| Financement à long terme des activités de fonctionnement | - \$ | - \$ | - \$ | - \$ |
| TOTAL DU FINANCEMENT | - \$ | - \$ | - \$ | - \$ |
| AFFECTATIONS | | | | |
| Affectations aux activités de fonctionnement | 444 870 \$ | 14 850 \$ | 606 290 \$ | - \$ |
| TOTAL DES AFFECTATIONS | 444 870 \$ | 14 850 \$ | 606 290 \$ | - \$ |
| TOTAL DES REVENUS ET CONCILIATION À DES FINS FISCALES | 33 888 680 \$ | 2 477 210 \$ | 36 223 380 \$ | 2 670 610 \$ |

VILLE DE MONT-LAURIER
PRÉVISIONS BUDGÉTAIRES À DES FINS DE FONCTIONNEMENT
ANNÉE 2025 - SOMMAIRE

| CHARGES | VILLE | AGGLO | VILLE | AGGLO |
|--|-----------------------------|----------------------------|-----------------------------|----------------------------|
| | 2024 | 2024 | 2025 | 2025 |
| Administration générale | 4 737 760 \$ | 346 440 \$ | 4 958 570 \$ | 362 650 \$ |
| Sécurité publique | 3 793 530 \$ | 1 504 600 \$ | 3 963 380 \$ | 1 608 860 \$ |
| Transport | 7 938 980 \$ | 87 820 \$ | 8 743 630 \$ | 107 150 \$ |
| Hygiène du milieu | 6 658 240 \$ | - \$ | 6 883 800 \$ | - \$ |
| Santé et bien-être | 93 410 \$ | 86 550 \$ | 114 120 \$ | 95 550 \$ |
| Aménagement - urbanisme et développement | 1 564 950 \$ | 101 060 \$ | 1 874 300 \$ | 146 100 \$ |
| Loisirs et culture | 5 792 160 \$ | 71 640 \$ | 6 118 800 \$ | 66 940 \$ |
| Frais de financement | 1 201 820 \$ | 61 950 \$ | 1 399 780 \$ | 66 730 \$ |
| TOTAL DES CHARGES | <u>31 780 850 \$</u> | <u>2 260 060 \$</u> | <u>34 056 380 \$</u> | <u>2 453 980 \$</u> |
| CONCILIATION À DES FINS FISCALES | | | | |
| FINANCEMENT | | | | |
| Remboursement de la dette à long terme | 1 816 900 \$ | 188 700 \$ | 1 905 010 \$ | 189 000 \$ |
| SOUS-TOTAL | <u>1 816 900 \$</u> | <u>188 700 \$</u> | <u>1 905 010 \$</u> | <u>189 000 \$</u> |
| TOTAL DES CHARGES ET DU FINANCEMENT | <u>33 597 750 \$</u> | <u>2 448 760 \$</u> | <u>35 961 390 \$</u> | <u>2 642 980 \$</u> |
| AFFECTATIONS | | | | |
| Transfert aux activités d'investissement | - \$ | - \$ | - \$ | - \$ |
| Remboursement - fonds de roulement | 290 930 \$ | 28 450 \$ | 261 990 \$ | 27 630 \$ |
| Fonds réservés - carrières et sablières | - \$ | - \$ | - \$ | - \$ |
| SOUS-TOTAL AFFECTATIONS | <u>290 930 \$</u> | <u>28 450 \$</u> | <u>261 990 \$</u> | <u>27 630 \$</u> |
| TOTAL CHARGES ET CONCILIATION À DES FINS FISCALES | <u>33 888 680 \$</u> | <u>2 477 210 \$</u> | <u>36 223 380 \$</u> | <u>2 670 610 \$</u> |

VILLE DE MONT-LAURIER
PRÉVISIONS BUDGÉTAIRES À DES FINS D'INVESTISSEMENT
ANNÉE 2025 - SOMMAIRE

| <u>REVENUS</u> | VILLE 2024 | AGGLO 2024 | VILLE 2025 | AGGLO 2025 |
|--|----------------------|-------------------|----------------------|-------------------|
| Taxes sur la valeur foncière | 948 000 \$ | | 1 000 000 \$ | |
| Transferts | 5 889 620 \$ | | 9 939 220 \$ | |
| Imposition de droits | 422 200 \$ | | 249 000 \$ | |
| Autres | 3 227 900 \$ | | 2 325 000 \$ | |
| TOTAL DES REVENUS | 10 487 720 \$ | - \$ | 13 513 220 \$ | - \$ |
| CONCILIATION À DES FINS FISCALES | | | | |
| FINANCEMENT | | | | |
| Financement à long terme des activités d'investissement | 6 983 780 \$ | 532 000 \$ | 8 607 930 \$ | 652 500 \$ |
| TOTAL DU FINANCEMENT | 6 983 780 \$ | 532 000 \$ | 8 607 930 \$ | 652 500 \$ |
| AFFECTATIONS | | | | |
| Affectations de surplus - Activités d'investissement | | | | |
| Autres affectations - Activités d'investissement | | | | |
| Transferts des activités de fonctionnement | | | | |
| Surplus non affecté | 2 355 350 \$ | | 1 739 800 \$ | 71 500 \$ |
| Mont-Laurier - SDRF | | | | |
| Fonds de roulement | 548 300 \$ | 15 000 \$ | 658 000 \$ | 77 200 \$ |
| TOTAL DES AFFECTATIONS | 2 903 650 \$ | 15 000 \$ | 2 397 800 \$ | 148 700 \$ |
| TOTAL DES REVENUS ET CONCILIATION À DES FINS FISCALES | 20 375 150 \$ | 547 000 \$ | 24 518 950 \$ | 801 200 \$ |

VILLE DE MONT-LAURIER
PRÉVISIONS BUDGÉTAIRES À DES FINS D'INVESTISSEMENT
ANNÉE 2025 - SOMMAIRE

CONCILIATION À DES FINS FISCALES

| | VILLE 2024 | AGGLO 2024 | VILLE 2025 | AGGLO 2025 |
|---|-----------------------------|--------------------------|-----------------------------|--------------------------|
| IMMOBILISATIONS | | | | |
| Administration générale | 912 350 \$ | | 377 750 \$ | |
| Sécurité publique | | 547 000 \$ | | 801 200 \$ |
| Transport | 10 457 510 \$ | | 8 556 800 \$ | |
| Hygiène du milieu | 4 377 290 \$ | | 5 694 700 \$ | |
| Santé et bien-être | | | | |
| Aménagement, urbanisme et développement | 20 000 \$ | | - \$ | |
| Loisirs et culture | 4 608 000 \$ | | 9 889 700 \$ | |
| Réseau d'électricité | | | | |
| | <u>20 375 150 \$</u> | <u>547 000 \$</u> | <u>24 518 950 \$</u> | <u>801 200 \$</u> |

RENSEIGNEMENTS SUPPLÉMENTAIRES

VILLE DE MONT-LAURIER
PRÉVISIONS BUDGÉTAIRES 2025
DÉTAILS DES PARAMÈTRES POUR FINS DE TAXATION

ÉVALUATION POUR LES FINS DU REMBOURSEMENT DE LA DETTE

| ÉVALUATION PAR ZONE DE TAXATION | | VILLE 2024 | VILLE 2025 |
|--|-----|-----------------------------|-----------------------------|
| Mont-Laurier urbain | Q-1 | 424 597 700 | 586 187 100 |
| Brunet urbain | Q-2 | 226 049 100 | 303 823 600 |
| Brunet rural | Q-3 | 154 899 100 | 240 069 700 |
| Mont-Laurier semi-urbain | Q-4 | 2 289 600 | 3 647 800 |
| Nouveau Mt-Laurier urbain | Q-5 | 3 247 900 | 3 893 200 |
| Nouveau Mt-Laurier urbain - Lourd | Q-6 | 3 352 700 | 4 997 900 |
| Lac Thibault Est | Q-7 | 74 300 | 166 200 |
| Lac Thibault Ouest | Q-8 | 42 800 | 2 315 200 |
| Industriel/Chapleau | Q-9 | 4 687 500 | 7 085 300 |
| Des Ruisseaux - secteur Lépine | R-1 | 37 276 700 | 58 534 100 |
| Des Ruisseaux - secteur hôpital-Gauthier-Coursol | R-2 | 20 612 000 | 26 202 500 |
| Des Ruisseaux - secteur Lac La Dam | R-3 | 5 893 400 | 8 741 700 |
| Des Ruisseaux - rural | R-4 | 668 745 800 | 1 005 641 400 |
| Des Ruisseaux - secteur Lépine phase 2 | R-5 | 2 070 900 | 3 274 500 |
| Des Ruisseaux - secteur hôpital phase 2 | R-6 | 140 600 | 199 200 |
| Des Ruisseaux - route 309 | R-7 | 21 769 300 | 24 950 200 |
| Des Ruisseaux - carrefour 309/117 | R-8 | 4 250 600 | 5 270 400 |
| Total | | <u>1 580 000 000</u> | <u>2 285 000 000</u> |

VILLE DE MONT-LAURIER
PRÉVISIONS BUDGÉTAIRES 2025
DÉTAILS DES PARAMÈTRES POUR FINS DE TAXATION

TAUX POUR LES FINS DU REMBOURSEMENT DE LA DETTE

| TAXE GÉNÉRALE | | VILLE 2024 | VILLE 2025 |
|--|-----|-----------------------|-----------------------|
| Taxe générale - dette - Mt-Laurier | | 0,1089 | 0,0934 |
| TAXE PAR SECTEUR - DETTE | | | |
| Mont-Laurier urbain | Q-1 | 0,0325 | 0,0214 |
| Brunet urbain | Q-2 | 0,0325 | 0,0214 |
| Brunet rural | Q-3 | | |
| Mont-Laurier semi-urbain | Q-4 | 0,0155 | 0,0106 |
| Nouveau Mt-Laurier urbain | Q-5 | 0,0325 | 0,0214 |
| Nouveau Mt-Laurier urbain - Lourd | Q-6 | 0,0325 | 0,0214 |
| Lac Thibault Est | Q-7 | 0,0279 | 0,0180 |
| Lac Thibault Ouest | Q-8 | 0,0279 | 0,0180 |
| Industriel/Chapleau | Q-9 | 0,0279 | 0,0180 |
| Des Ruisseaux - secteur Lépine | R-1 | 0,0325 | 0,0214 |
| Des Ruisseaux - secteur hôpital-Gauthier-Coursol | R-2 | 0,0155 | 0,0106 |
| Des Ruisseaux - secteur Lac La Dam | R-3 | 0,0155 | 0,0106 |
| Des Ruisseaux - rural | R-4 | | |
| Des Ruisseaux - secteur Lépine phase 2 | R-5 | 0,0279 | 0,0180 |
| Des Ruisseaux - secteur hôpital phase 2 | R-6 | 0,0109 | 0,0072 |
| Des Ruisseaux - route 309 | R-7 | 0,0279 | 0,0180 |
| Des Ruisseaux - carrefour 309/117 | R-8 | 0,0325 | 0,0214 |

VILLE DE MONT-LAURIER
PRÉVISIONS BUDGÉTAIRES 2025
DÉTAILS DES PARAMÈTRES POUR FINS DE TAXATION

TAUX POUR LES FINS DU REMBOURSEMENT DE LA DETTE (suite)

| TAXE PAR SECTEUR - DETTE USINE | | VILLE 2024 | VILLE 2025 |
|--|-----|-----------------------|-----------------------|
| Mont-Laurier urbain | Q-1 | 0,0382 | 0,0278 |
| Brunet urbain | Q-2 | 0,0382 | 0,0278 |
| Mont-Laurier semi-urbain | Q-4 | 0,0382 | 0,0278 |
| Nouveau Mt-Laurier urbain | Q-5 | 0,0382 | 0,0278 |
| Nouveau Mt-Laurier urbain - Lourd | Q-6 | 0,0382 | 0,0278 |
| Des Ruisseaux - secteur Lépine | R-1 | 0,0382 | 0,0278 |
| Des Ruisseaux - secteur hôpital-Gauthier-Coursol | R-2 | 0,0382 | 0,0278 |
| Des Ruisseaux - secteur Lac La Dam | R-3 | 0,0382 | 0,0278 |
| Des Ruisseaux - carrefour 309/117 | R-8 | 0,0382 | 0,0278 |

ÉVALUATION POUR LES FINS DE FONCTIONNEMENT

| ÉVALUATION PAR CATÉGORIE DE TAXATION | | VILLE 2024 | VILLE 2025 |
|---|------|-----------------------------|-----------------------------|
| Résidentielle et autres | TB1 | 1 103 549 766 | 1 665 608 100 |
| Six logements et plus | TB2 | 87 498 927 | 103 801 000 |
| Commerciale | TINR | 300 985 000 | 389 588 000 |
| Industrielle | TIND | 37 553 907 | 48 060 000 |
| Terrains vagues desservis | TVD | 12 372 000 | 20 606 900 |
| Établissements agricoles enregistrés | EAE | 27 858 000 | 40 654 000 |
| Immeubles forestiers | TIF | 10 182 400 | 16 682 000 |
| Total | | <u>1 580 000 000</u> | <u>2 285 000 000</u> |

VILLE DE MONT-LAURIER
PRÉVISIONS BUDGÉTAIRES 2025
DÉTAILS DES PARAMÈTRES POUR FINS DE TAXATION

TAUX POUR LES FINS DE FONCTIONNEMENT

| TAUX VARIÉS DE TAXES FONCIÈRES GÉNÉRALES | | | VILLE 2024 | VILLE 2025 |
|---|------|--|-----------------------|-----------------------|
| Résidentielle et autres | TB1 | | 0,6635 | 0,4325 |
| Six logements et plus | TB2 | | 0,6984 | 0,5767 |
| Commerciale | TINR | | 1,6225 | 1,3025 |
| Industrielle | TIND | | 1,8263 | 1,3630 |
| Terrains vagues desservis | TVD | | 1,3270 | 1,7300 |
| Établissements agricoles enregistrés | EAE | | 0,5843 | 0,4125 |
| Industries forestières enregistrées | TIF | | 0,6239 | 0,4225 |

TAUX POUR LES FINS D'INVESTISSEMENT

| TAXE GÉNÉRALE | | VILLE 2024 | VILLE 2025 |
|--|--|-----------------------|-----------------------|
| Taxe spéciale pour les investissements | | 0,0600 | 0,0438 |

TAUX POUR LES FINS D'ENVIRONNEMENT

| TAXE FONCIÈRE GÉNÉRALE SPÉCIALE | | VILLE 2024 | VILLE 2025 |
|--|--|-----------------------|-----------------------|
| Taxe foncière générale spéciale pour l'environnement | | 0,0025 | 0,0018 |

VILLE DE MONT-LAURIER
PRÉVISIONS BUDGÉTAIRES 2025
TARIFICATION DES SERVICES AUX USAGERS

| <u>TAXES DE SERVICES - RÉSIDENTIELLES</u> | <u>VILLE 2024</u> | <u>VILLE 2025</u> |
|--|-----------------------|-----------------------|
| Taxe d'eau | 255,00 \$ | 255,00 \$ |
| Taxe d'égouts | 212,00 \$ | 222,00 \$ |
| Taxe d'enlèvement des ordures | 159,00 \$ | 164,00 \$ |
| Taxe de traitement des boues de fosses septiques | 11,00 \$ | 11,00 \$ |
| | | |
| <u>TAXES DE SERVICES - COMMERCIALES</u> | | |
| Taxe d'eau | 510,00 \$ | 510,00 \$ |
| Taxe d'égouts | 424,00 \$ | 444,00 \$ |
| Taxe d'enlèvement des ordures | 318,00 \$ | 328,00 \$ |
| Taxe de traitement des boues de fosses septiques | 22,00 \$ | 22,00 \$ |
| | | |
| <u>TAXES DE SERVICES - INDUSTRIELLES</u> | | |
| Taxe d'eau | 1 020,00 \$ | 1 020,00 \$ |
| Taxe d'égouts | 1 272,00 \$ | 1 332,00 \$ |
| Taxe d'enlèvement des ordures | 454,00 \$ | 468,00 \$ |
| Taxe de traitement des boues de fosses septiques | 44,00 \$ | 44,00 \$ |

VILLE DE MONT-LAURIER
PRÉVISIONS BUDGÉTAIRES 2025
PARAMÈTRES POUR LE CALCUL DES QUOTES-PARTS DE L'AGGLOMÉRATION

| | VILLE DE MONT-LAURIER 2024 | SAINT-AIMÉ-DU- LAC-DES-ÎLES 2024 | VILLE DE MONT-LAURIER 2025 | SAINT-AIMÉ-DU- LAC-DES-ÎLES 2025 |
|---|----------------------------------|--|----------------------------------|--|
| Évaluation des immeubles imposables | 1 563 203 400 \$ | 113 111 400 \$ | 2 268 263 600 \$ | 191 075 800 \$ |
| Evaluation des immeubles non imposables | | | | |
| Gouvernement du Canada | 2 135 300 \$ | 89 500 \$ | 2 868 000 \$ | 55 700 \$ |
| Gouvernement du Québec - SIQ (art 255 LFM) | 26 712 400 \$ | | 26 649 900 \$ | |
| Gouvernement du Québec - autres immeubles (art 262 LFM) | 635 300 \$ | | 1 275 885 \$ | |
| Réseaux de la santé et des services sociaux | 39 459 000 \$ | | 43 912 200 \$ | |
| Cégep et université | 6 819 500 \$ | | 8 511 800 \$ | |
| Écoles primaires | 16 043 300 \$ | | 14 028 642 \$ | |
| Autres immeubles scolaires | 65 153 000 \$ | | 62 731 900 \$ | |
| Biens culturels classés | | | | |
| TOTAL DE LA RICHESSE FONCIÈRE (Quote-Part MRC) | 1 720 161 200 \$ | 113 200 900 \$ | 2 428 241 927 \$ | 191 131 500 \$ |
| Pourcentage des évaluations selon la richesse foncière | 93,8255% | 6,1745% | 92,7032% | 7,2968% |
| Quote-part de l'agglomération | 1 906 920 \$ | 125 490 \$ | 1 971 528 \$ | 155 182 \$ |

**AGGLOMÉRATION DE MONT-LAURIER
PRÉVISIONS BUDGÉTAIRES 2025
DÉTAILS DES FRAIS D'ADMINISTRATION**

| FONCTIONS 100 | DÉPENSES | FRAIS 8% | BUDGET AGGLO |
|--------------------------|---------------------|-------------------|---------------------|
| Législation | 517 130 \$ | 41 370 \$ | 41 370 \$ |
| Application de la loi | 180 670 \$ | 14 454 \$ | 14 450 \$ |
| Direction générale | 405 530 \$ | 32 442 \$ | 32 440 \$ |
| Finances | 1 405 800 \$ | 112 464 \$ | 112 460 \$ |
| Informatique | 216 320 \$ | 17 306 \$ | 17 310 \$ |
| Bâtiments administratifs | 44 210 \$ | 3 537 \$ | 3 540 \$ |
| Communications | 260 240 \$ | 20 819 \$ | 20 820 \$ |
| Approvisionnement | 116 480 \$ | 9 318 \$ | 9 320 \$ |
| Greffe | 583 230 \$ | 46 658 \$ | 46 660 \$ |
| Évaluation | 401 090 \$ | 32 087 \$ | 32 090 \$ |
| Ressources humaines | 203 990 \$ | 16 319 \$ | 16 320 \$ |
| Autres administration | 125 760 \$ | 10 061 \$ | 10 060 \$ |
| <hr/> | | | |
| TOTAL | 4 460 450 \$ | 356 836 \$ | 356 840 \$ |

AUTRES RENSEIGNEMENTS

ANNEXE A

VILLE DE MONT-LAURIER
HYPOTHÈSES DES TAUX DE TAXES - RÉSIDENCES
BUDGET 2025

| ROLE | QUARTIER | TYPES | 2024 ville et agglo | | 2025 ville et agglo | |
|-----------------------|---------------------------------|----------------|---------------------|----------|---------------------|----------|
| | | | TAUX | TAXES | TAUX | TAXES |
| Maisons unifamiliales | | | | | | |
| 50% | Q- 1,2,5,6,7,8,9 R- 1,5,7,8 | Foncière | 0,6635 | 1 121,32 | 0,4325 | 1 093,36 |
| | Secteurs desservis | Foncière inv. | 0,0600 | 101,40 | 0,0438 | 110,73 |
| | | Foncière env. | 0,0025 | 4,23 | 0,0018 | 4,55 |
| | | Gén. dette | 0,1089 | 184,04 | 0,0934 | 236,12 |
| | | Sect. dette | 0,0707 | 119,48 | 0,0492 | 124,38 |
| | | Sous-total | 0,9056 | 1 530,47 | 0,6207 | 1 569,13 |
| | | Services | | 626,00 | | 641,00 |
| | Valeurs moyennes | | Total | | 2 156,47 | 2 210,13 |
| | Rôle 2022-2023-2024 au 1er nov. | 169 000 | Avec service | | | 2,49% |
| | Rôle 2025-2026-2027 au 1er nov. | 252 800 | Sans service | | | 2,53% |
| 49% | Q-3 et R-4 | Foncière | 0,6635 | 1 446,43 | 0,4325 | 1 403,90 |
| | Secteurs non desservis | Foncière inv. | 0,0600 | 130,80 | 0,0438 | 142,17 |
| | | Foncière env. | 0,0025 | 5,45 | 0,0018 | 5,84 |
| | | Gén. dette | 0,1089 | 237,40 | 0,0934 | 303,18 |
| | | Sous-total | 0,8349 | 1 820,08 | 0,5715 | 1 855,09 |
| | | Services | | 170,00 | | 175,00 |
| | | Brancher MRCAL | | 103,00 | | 103,00 |
| | Valeurs moyennes | | Total | | 2 093,08 | 2 133,09 |
| | Rôle 2022-2023-2024 au 1er nov. | 218 000 | Avec service | | | 1,91% |
| | Rôle 2025-2026-2027 au 1er nov. | 324 600 | Sans MRC | | | 2,01% |
| | | Sans service | | | 1,92% | |
| 44% | Q-4 et R- 2,3 | Foncière | 0,6635 | 1 333,64 | 0,4325 | 1 255,31 |
| | Secteurs semi desservis | Foncière inv. | 0,0600 | 120,60 | 0,0438 | 127,13 |
| | | Foncière env. | 0,0025 | 5,03 | 0,0018 | 5,22 |
| | | Gén. dette | 0,1089 | 218,89 | 0,0934 | 271,09 |
| | | Sect. dette | 0,0537 | 107,94 | 0,0384 | 111,45 |
| | | Sous-total | 0,8886 | 1 786,10 | 0,6099 | 1 770,20 |
| | | Services | | 425,00 | | 430,00 |
| | Valeurs moyennes | | Total | | 2 211,10 | 2 200,20 |
| | Rôle 2022-2023-2024 au 1er nov. | 201 000 | Avec service | | | -0,49% |
| | Rôle 2025-2026-2027 au 1er nov. | 290 244 | Sans service | | | -0,89% |

VILLE DE MONT-LAURIER
HYPOTHÈSES DES TAUX DE TAXES - COMMERCES
BUDGET 2025

| ROLE | QUARTIERS | TYPES | 2024 ville et agglo | | 2025 ville et agglo | |
|----------------------------------|--------------------------------|----------------|---------------------|-----------|---------------------|-----------|
| | | | TAUX | TAXES | TAUX | TAXES |
| Transports-commerces et services | | | | | | |
| 25,50% | Q- 1,2,5,6,7,8,9 R- 1,5,7,8 | Foncière | 1,6225 | 14 612,24 | 1,3025 | 14 720,86 |
| | Secteurs desservis | Fonc. inv. | 0,0600 | 540,36 | 0,0438 | 495,03 |
| | | Fonc. env. | 0,0025 | 22,52 | 0,0018 | 20,34 |
| | | Gén. dette | 0,1089 | 980,75 | 0,0934 | 1 055,61 |
| | | Sect. dette | 0,0707 | 636,72 | 0,0492 | 556,06 |
| | | Sous-total | 1,8646 | 16 792,59 | 1,4907 | 16 847,89 |
| Valeurs moyennes | | Services | | 1 252,00 | | 1 282,00 |
| Rôle 2022-2023-2024 au 1er nov. | 900 600 | Total | | 18 044,59 | | 18 129,89 |
| Rôle 2025-2026-2027 au 1er nov. | 1 130 200 | Avec service | | | | 0,47% |
| | | Sans service | | | | 0,33% |
| 36,00% | Q-3 et R-4 | Foncière | 1,6225 | 3 439,70 | 1,3025 | 3 671,75 |
| | Secteurs non desservis | Fonc. inv. | 0,0600 | 127,20 | 0,0438 | 123,47 |
| | | Fonc. env. | 0,0025 | 5,30 | 0,0018 | 5,07 |
| | | Gén. dette | 0,1089 | 230,87 | 0,0934 | 263,29 |
| | | Sous-total | 1,7939 | 3 803,07 | 1,4415 | 4 063,59 |
| Valeurs moyennes | | Services | | 340,00 | | 350,00 |
| | | Brancher MRCAL | | 103,00 | | 103,00 |
| Rôle 2022-2023-2024 au 1er nov. | 212 000 | Total | | 4 246,07 | | 4 516,59 |
| Rôle 2025-2026-2027 au 1er nov. | 281 900 | Avec service | | | | 6,37% |
| | | Sans MRC | | | | 6,53% |
| | | Sans service | | | | 6,85% |
| 27,40% | 17 quartiers taxation | Foncière | 1,6225 | 11 240,67 | 1,3025 | 11 499,77 |
| 435 dossiers | Secteurs semi desservis | Fonc. inv. | 0,0600 | 415,68 | 0,0438 | 386,71 |
| | | Fonc. env. | 0,0025 | 17,32 | 0,0018 | 15,89 |
| | | Gén. dette | 0,1089 | 754,46 | 0,0934 | 824,63 |
| | | Sect. dette | 0,0537 | 372,03 | 0,0384 | 339,03 |
| | | Sous-total | 1,8476 | 12 800,16 | 1,4799 | 13 066,04 |
| Valeurs moyennes | | Services | | 850,00 | | 860,00 |
| Rôle 2022-2023-2024 au 1er nov. | 692 800 | Total | | 13 650,16 | | 13 926,04 |
| Rôle 2025-2026-2027 au 1er nov. | 882 900 | Avec service | | | | 2,02% |
| | | Sans service | | | | 2,08% |

VILLE DE MONT-LAURIER
HYPOTHÈSES DES TAUX DE TAXES - INDUSTRIES
BUDGET 2025

| ROLE | QUARTIERS | TYPES | 2024 ville et agglo | | 2025 ville et agglo | | |
|---------------------------------|--------------------------------|----------------|---------------------|-----------|---------------------|-----------|-----------|
| | | | TAUX | TAXES | TAUX | TAXES | |
| Industries | | | | | | | |
| 37,90% | Q- 1,2,5,6,7,8,9 R- 1,5,7,8 | Foncière | 1,8263 | 31 710,05 | 1,3630 | 32 635,10 | |
| | Secteurs desservis | Fonc inv. | 0,0600 | 1 041,78 | 0,0438 | 1 048,73 | |
| | | Fonc env. | 0,0025 | 43,41 | 0,0018 | 43,10 | |
| | | Gén. dette | 0,1089 | 1 890,83 | 0,0934 | 2 236,33 | |
| | | Sect. dette | 0,0707 | 1 227,56 | 0,0492 | 1 178,02 | |
| | | Sous-total | | 2,0684 | 35 913,63 | 1,5512 | 37 141,28 |
| | | Services | | | 2 746,00 | | 2 820,00 |
| Valeurs moyennes | | Total | | 38 659,63 | | 39 961,28 | |
| Rôle 2022-2023-2024 au 1er nov. | 1 736 300 | Avec service | | | | 3,37% | |
| Rôle 2025-2026-2027 au 1er nov. | 2 394 358 | Sans service | | | | 3,42% | |
| 60% | Q-3 et R-4 | Foncière | 1,8263 | 8 479,51 | 1,3630 | 10 124,36 | |
| | Secteurs non desservis | Fonc inv | 0,0600 | 278,58 | 0,0438 | 325,35 | |
| | | Fonc env. | 0,0025 | 11,61 | 0,0018 | 13,37 | |
| | | Gén. dette | 0,1089 | 505,62 | 0,0934 | 693,78 | |
| | | Sous-total | | 1,9977 | 9 275,32 | 1,5020 | 11 156,86 |
| | | Services | | | 498,00 | | 512,00 |
| | | Brancher MRCAL | | | 103,00 | | 103,00 |
| Valeurs moyennes | | Total | | 9 876,32 | | 11 771,86 | |
| Rôle 2022-2023-2024 au 1er nov. | 464 300 | Avec service | | | | 19,19% | |
| Rôle 2025-2026-2027 au 1er nov. | 742 800 | Sans MRC | | | | 19,40% | |
| | | Sans service | | | | 20,29% | |

VILLE DE MONT-LAURIER
PROGRAMME TRIENNAL D'IMMOBILISATIONS
2025- 2026 - 2027

| Fonction | No projet | Taxation | Titre | PROGRAMME TRIENNAL | | | | | MODE DE FINANCEMENT | | |
|----------|-----------|----------|--|--------------------|-----------|-----------|-----------|-----------|---------------------|---------|-----------|
| | | | | Dép. ant. | 2025 | 2026 | 2027 | Total | Total Projet | Emprunt | Autres |
| 110 | 23-001 | Ens | Voiture électrique - maire | | | 50 000 | | 50 000 | 50 000 | | 50 000 |
| 133 | 21-002 | Ens | Remplacer serveurs Hyper-V et SAN et licences | | 75 000 | | | 75 000 | 75 000 | 75 000 | |
| 133 | 25-001 | Ens | Ordinateurs | | 15 000 | 15 000 | 15 000 | 45 000 | 45 000 | | 45 000 |
| 134 | 18-004 | Ens | Mise à niveau Hotel de ville - toit phase 3 | | | 50 000 | | 50 000 | 50 000 | 50 000 | |
| 134 | 18-005 | Ens | Aménagement stationnement Hotel de ville phase 1 | | | 400 000 | | 400 000 | 400 000 | | 400 000 |
| 134 | 25-002 | Ens | Aménagement stationnement Hotel de ville phase 2 | | | 45 000 | | 45 000 | 45 000 | | 45 000 |
| 134 | 21-004 | Ens | Prog patrimoine MRC Hôtel de ville R-405 | 994 500 | 257 750 | | | 257 750 | 1 252 250 | 113 500 | 1 138 750 |
| 134 | 25-003 | Ens | Aménagement salle de gym - Hotel de ville | | 30 000 | | | 30 000 | 30 000 | | 30 000 |
| 320 | 23-005 | Ens | Resurfacement-réfection-construction trottoirs 25 | | 609 500 | | | 609 500 | 609 500 | | 609 500 |
| 320-03 | 24-010 | Ens | Montée Remington | | 240 500 | | | 240 500 | 240 500 | | 240 500 |
| 320-03 | 23-009 | Ens | Secteur hopital resurfacement phase 4 PPA-CE | | 200 000 | | | 200 000 | 200 000 | | 200 000 |
| 320 | 24-004 | Ens | Resurfacement-réfection-construction trottoirs 26 | | | 734 000 | | 734 000 | 734 000 | | 734 000 |
| 320-03 | 24-011 | Ens | Ch Presqu'île | | | 166 000 | | 166 000 | 166 000 | | 166 000 |
| 320-03 | 24-006 | Ens | Secteur hopital resurfacement phase 5 PPA-CE | | | 200 000 | | 200 000 | 200 000 | | 200 000 |
| 320 | 25-005 | Ens | Resurfacement-réfection-construction trottoirs 27 | | | | 740 000 | 740 000 | 740 000 | | 740 000 |
| 320-03 | 24-005 | Ens | Lac Pope | | | | 210 000 | 210 000 | 210 000 | | 210 000 |
| 320-03 | 25-006 | Ens | Secteur hopital resurfacement phase 6 PPA-CE | | | | 200 000 | 200 000 | 200 000 | | 200 000 |
| 320-03 | 22-007 | Ens | Ponceaux ruisseau Lanthier (lac des Iles) | | | 150 000 | | 150 000 | 150 000 | 75 000 | 75 000 |
| 320-03 | 23-007 | Ens | Divers ch.ruraux PAVL Routes non-prioritaires (Acc) | | 1 714 000 | | | 1 714 000 | 1 714 000 | | 1 714 000 |
| 320-03 | 23-008 | Ens | Divers ch.ruraux PAVL Routes prioritaires (redr) | | 2 236 000 | | | 2 236 000 | 2 236 000 | | 2 236 000 |
| 320-03 | 24-008 | Ens | Divers ch.ruraux PAVL Routes non-prioritaires (acc) | | | 1 000 000 | | 1 000 000 | 1 000 000 | 200 000 | 800 000 |
| 320-03 | 24-009 | Ens | Divers ch.ruraux PAVL Routes prioritaires (redr) | | | 2 300 000 | | 2 300 000 | 2 300 000 | 245 000 | 2 055 000 |
| 320-03 | 25-007 | Ens | Divers ch.ruraux PAVL Routes prioritaires (redr) | | | | 2 500 000 | 2 500 000 | 2 500 000 | 375 000 | 2 125 000 |
| 320-03 | 25-008 | Ens | Divers ch.ruraux PAVL Routes non-prioritaires (acc) | | | | 1 000 000 | 1 000 000 | 1 000 000 | 300 000 | 700 000 |
| 320-05 | 23-011 | Ens | Rétrocaveuse (rempl #154) | | 250 000 | | | 250 000 | 250 000 | 250 000 | |
| 320/330 | 23-012 | Ens | Chasse neige à trottoirs (rempl #104) | | | 250 000 | | 250 000 | 250 000 | 250 000 | |
| 320-05 | 21-012 | Ens | Clôture garage municipal | | | 15 000 | | 15 000 | 15 000 | | 15 000 |
| 320-05 | 23-013 | Ens | Salle de pause et salle de conférence | | 25 000 | | | 25 000 | 25 000 | | 25 000 |
| 320-05 | 24-013 | Ens | Ventilation garage municipal | | 50 000 | | | 50 000 | 50 000 | | 50 000 |
| 320-05 | 18-012 | Ens | Séparateur huile | | 16 000 | | | 16 000 | 16 000 | | 16 000 |
| 320-05 | 20-018 | Ens | Système d'entretien préventif (logiciel) - mat roulant | | 30 000 | | | 30 000 | 30 000 | | 30 000 |
| 320-05 | 23-015 | Ens | VUS électrique (rempl #142) Ingénierie | | 60 000 | | | 60 000 | 60 000 | | 60 000 |
| 320-03 | 23-016 | Ens | Camionnette (rempl#153) chemins ruraux | | 80 000 | | | 80 000 | 80 000 | | 80 000 |
| 320-05 | 22-018 | Ens | Garage avant St-Jean - porte et éclairage | | | 8 000 | | 8 000 | 8 000 | | 8 000 |

VILLE DE MONT-LAURIER
PROGRAMME TRIENNAL D'IMMOBILISATIONS
2025- 2026 - 2027

| Fonction | No projet | Taxation | Titre | PROGRAMME TRIENNAL | | | | | MODE DE FINANCEMENT | | |
|-------------|-----------|----------|--|--------------------|-----------|-----------|-----------|-----------|---------------------|-----------|-----------|
| | | | | Dép. ant. | 2025 | 2026 | 2027 | Total | Total Projet | Emprunt | Autres |
| 320-05 | 24-015 | Ens | 4 tablettes et logiciel lavage réseau | | 13 000 | | | 13 000 | 13 000 | | 13 000 |
| 320-05 | 24-016 | Ens | 39 Radios - de analogique à numérique ph 2 R24-558 | | 15 000 | | | 15 000 | 15 000 | | 15 000 |
| 320-05 | 24-018 | Ens | Scan pour machinerie et camionnette | | | 14 000 | | 14 000 | 14 000 | | 14 000 |
| 320-05 | 24-019 | Ens | Camionnette commisionnaire (Rempl # 158) | | | 80 000 | | 80 000 | 80 000 | | 80 000 |
| 320-05 | 25-018 | Ens | Ajout camionnette électro mécanicien | | 85 000 | | | 85 000 | 85 000 | | 85 000 |
| 320/413/415 | 22-025 | Ens | Du Pont CV (Madone-Boul) phase 3 TECQ | | 3 000 000 | | | 3 000 000 | 3 000 000 | | 3 000 000 |
| 320/413/415 | 22-026 | Ens | Madone (Chasles-Bellerive) CV phase 4 TECQ | | | 1 500 000 | | 1 500 000 | 1 500 000 | 1 041 500 | 458 500 |
| 320/413/415 | 24-020 | ENS | Chemin Lac hibault R-427 | 400 000 | 300 000 | | | 300 000 | 700 000 | 300 000 | 400 000 |
| 320/413/415 | 24-021 | Ens | Projet promoteur | | 2 000 000 | | | 2 000 000 | 2 000 000 | 800 000 | 1 200 000 |
| 320/413/415 | 24-022 | Ens | Projet promoteur | | 1 875 000 | | | 1 875 000 | 1 875 000 | 750 000 | 1 125 000 |
| 320/415 | 25-009 | Ens | Rempl conduite égout sous-pression-Rue Ind. 3 ph PRIME | | 500 000 | 500 000 | 750 000 | 1 750 000 | 1 750 000 | 875 000 | 875 000 |
| 412/414 | 24-025 | Ens | Camionnette traitement des eaux | | | 80 000 | | 80 000 | 80 000 | | 80 000 |
| 412/414 | 25-010 | Ens | Ajout camionnette traitement des eaux | | 70 000 | | | 70 000 | 70 000 | | 70 000 |
| 412 | 94-013 | Sect | Compteurs d'eau industries/commerces ±200 | | 290 000 | | | 290 000 | 290 000 | 290 000 | |
| 412 | 15-008 | Sect | 2 variateurs de vitesse et condensateur | | | | 100 000 | 100 000 | 100 000 | 100 000 | |
| 412 | 21-024 | Sect | Dispositif de contournement dégrilleur à eau | | | | | | | | |
| 412 | 24-026 | Ens | Logiciel calcul de chlore | | | 12 000 | | 12 000 | 12 000 | | 12 000 |
| 412 | 24-027 | Ens | Remplacement pompe verticale ME-513 TECQ | | 65 000 | | | 65 000 | 65 000 | | 65 000 |
| 412 | 24-028 | Ens | Remplacement de 2 réservoirs de chlore TECQ | | 77 500 | | | 77 500 | 77 500 | | 77 500 |
| 412 | 24-029 | Sect | Remplacement médians filtrants (3X) | | | 105 000 | | 105 000 | 105 000 | | 105 000 |
| 412 | 25-011 | Ens | Logiciel interface graphique syst. ventilation usine eau pot | | | 12 500 | | 12 500 | 12 500 | | 12 500 |
| 414 | 17-029 | Sect | Mise à niveau STEU PRIMEAU | | | | 4 000 000 | 4 000 000 | 4 000 000 | 2 000 000 | 2 000 000 |
| 414 | 24-031 | Sect | Mise à niveau 5A Beaurivage Option1 TECQ | | | 152 000 | | 152 000 | 152 000 | | 152 000 |
| 414 | 18-027 | Sect | Enregistreurs débordement | | | 100 000 | | 100 000 | 100 000 | | 100 000 |
| 414 | 18-028 | Sect | Sondes ultrasoniques 10 stations + inst TECQ | | 60 000 | 40 000 | | 100 000 | 100 000 | | 100 000 |
| 414 | 19-045 | Sect | Remplacement pompes eaux usées | | 20 000 | 20 000 | 20 000 | 60 000 | 60 000 | | 60 000 |
| 414 | 23-019 | Sect | Sonde et controleur amoniacal - alarme | | | 18 200 | | 18 200 | 18 200 | | 18 200 |
| 414 | 24-034 | Sect | Potences de levage TECQ | | 105 000 | | | 105 000 | 105 000 | | 105 000 |
| 414 | 24-035 | Sect | Pompe hydraulique pour vidange des boues | | | | 11 500 | 11 500 | 11 500 | | 11 500 |
| 414 | 25-012 | Sect | Spectrophotomètre DR3900 (équ. de laboratoire) | | 10 000 | | | 10 000 | 10 000 | | 10 000 |
| 414 | 25-013 | Sect | Vannes à boisseau pour lit de séchage (6) TECQ | | 12 000 | | | 12 000 | 12 000 | | 12 000 |
| 414 | 25-014 | Sect | Vannes murales en acier inoxydable étang 6 TECQ | | 30 000 | | | 30 000 | 30 000 | | 30 000 |
| 470 | 20-036 | Ens | Station de lavage de bateaux | | 213 000 | | | 213 000 | 213 000 | | 213 000 |
| 610 | 21-026 | Ens | Logiciel permis, paiement en ligne | | | 20 000 | | 20 000 | 20 000 | | 20 000 |

VILLE DE MONT-LAURIER
PROGRAMME TRIENNAL D'IMMOBILISATIONS
2025- 2026 - 2027

| Fonction | No projet | Taxation | Titre | PROGRAMME TRIENNAL | | | | | MODE DE FINANCEMENT | | |
|----------------|-----------|----------|---|--------------------|-------------------|-------------------|------------------|-------------------|---------------------|-------------------|-------------------|
| | | | | Dép. ant. | 2025 | 2026 | 2027 | Total | Total Projet | Emprunt | Autres |
| 724 | 24-038 | Ens | Haut-parleur concerts du parc | | 60 000 | | | 60 000 | 60 000 | | 60 000 |
| 725 | 14-041 | Ens | Mise à niveau biblio Mt-Laurier R-416 | 3 700 000 | 7 170 000 | 2 390 000 | | 9 560 000 | 13 260 000 | 6 184 900 | 7 075 100 |
| 725 | 14-041 | Ens | Frais prof - mise à niveau Biblio R-404 | 703 300 | 546 700 | | | 546 700 | 1 250 000 | 546 700 | 703 300 |
| 730 | 21-029 | Ens | Toile plafond au dessus de la patinoire | | | 100 000 | | 100 000 | 100 000 | 100 000 | |
| 730 | 24-039 | Ens | Tableau indicateur - logiciel chrono R-429 | | 91 000 | | | 91 000 | 91 000 | 91 000 | |
| 730-05 | 24-040 | Ens | Camionnette (rempl. Sylvérado 2015) | | | 70 000 | | 70 000 | 70 000 | | 70 000 |
| 733 | 22-040 | Ens | Patinoire extérieure Jean XXIII PAFIRSPA | | | 400 000 | | 400 000 | 400 000 | 200 000 | 200 000 |
| 733 | 23-023 | Ens | Patinoire extérieure & pôle sportif St-Jean PAFIRSPA S24- | | 1 480 000 | | | 1 480 000 | 1 480 000 | 503 050 | 976 950 |
| 751/320-05 | 23-024 | Ens | Camionnette (rempl #130) | | 80 000 | | | 80 000 | 80 000 | | 80 000 |
| 751 | 25-015 | Ens | Placotoir urbain | | 30 000 | | | 30 000 | 30 000 | | 30 000 |
| 753 | 20-041 | Ens | Budget participatif | | 40 000 | 40 000 | 40 000 | 120 000 | 120 000 | | 120 000 |
| 753 | 22-042 | Ens | Aménagement parcs - plan directeur | | 165 000 | 150 000 | 150 000 | 465 000 | 465 000 | | 465 000 |
| 753 | 16-021 | Ens | Aménagement -Sentier ruisseau Villemaire (MRC) | | 77 000 | | | 77 000 | 77 000 | | 77 000 |
| 753 | 23-026 | Ens | Développement parc des canotiers | | | 300 000 | | 300 000 | 300 000 | | 300 000 |
| 753 | 25-016 | Ens | Pôle sportif Mt-Laurier phase 6 | | 100 000 | | | 100 000 | 100 000 | | 100 000 |
| 754 | 20-004 | Ens | Piste cyclable boul Paquette (transport actif) TAPU | | | | | | | | |
| 754 | 25-017 | Ens | Piste cyclable urbaine phases 2 et 3 | | 50 000 | 50 000 | | 100 000 | 100 000 | | 100 000 |
| TOTAL : | | | | 5 797 800 | 24 518 950 | 11 586 700 | 9 736 500 | 45 842 150 | 51 639 950 | 15 715 650 | 35 924 300 |

AGGLOMÉRATION DE MONT-LAURIER
PROGRAMME TRIENNAL D'IMMOBILISATIONS
2025 - 2026 - 2027

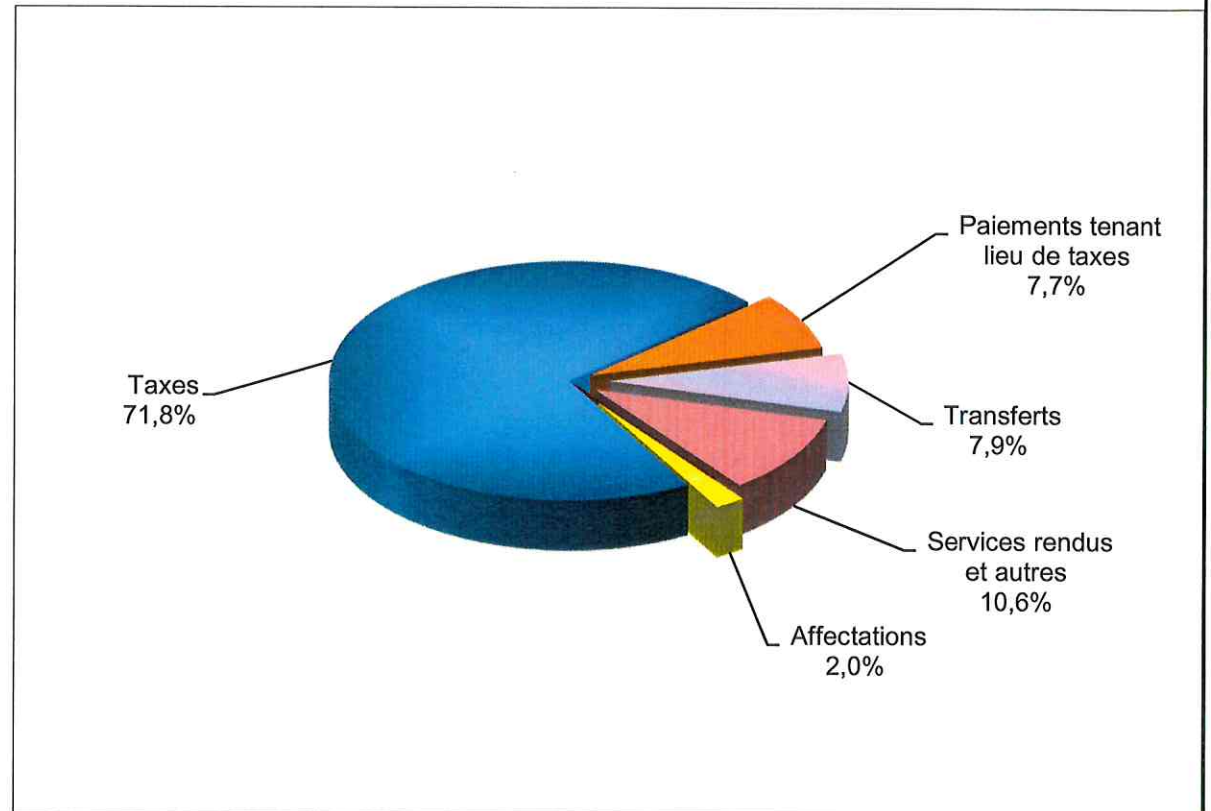
| Fonction | No projet | Taxation | Titre | PROGRAMME TRIENNAL | | | | | MODE DE FINANCEMENT | | | | |
|--------------|-----------|----------|--|--------------------|----------------|------------------|----------------|------------------|---------------------|------------------|--------------------|---------------------|--------------------|
| | | | | Fin. ant. | 2025 | 2026 | 2027 | Total | Total Projet | Emprunt | Fonds de roulement | Surplus non affecté | Dépense antérieure |
| 220 | 20-002 | Agglo | Compresseur à air | | | 75 000 | | 75 000 | 75 000 | 75 000 | | | |
| 220 | 21-006 | Agglo | Habits de combat (5) | | 15 000 | 15 000 | 15 000 | 45 000 | 45 000 | | 45 000 | | |
| 220 | 22-003 | Agglo | A | | 96 000 | | | 96 000 | 96 000 | 96 000 | | | |
| 220 | 22-004 | Agglo | Remplacement des APRIA (29 app,40 bouteilles) | | 434 000 | | | 434 000 | 434 000 | 434 000 | | | |
| 220 | 23-002 | Agglo | Mise à niveau du stationnement caserne #1 | | | | 200 000 | 200 000 | 200 000 | 200 000 | | | |
| 220 | 24-001 | Agglo | Refaire une partie de la toiture - caserne #1 R-85-A | | 122 500 | | | 122 500 | 122 500 | 122 500 | | | |
| 220 | 24-001 | Agglo | Refaire une partie de la toiture - caserne #1 R-85-A | | 21 500 | | | 21 500 | 21 500 | | | 21 500 | |
| 220 | 24-002 | Agglo | Camion remplacement #602 | | | 670 000 | | 670 000 | 670 000 | 670 000 | | | |
| 220 | 24-003 | Agglo | Changer portes de garage - caserne #1 | | | | 30 000 | 30 000 | 30 000 | | | 30 000 | |
| 220 | 24-004 | Agglo | Centre de formation | | | 150 000 | | 150 000 | 150 000 | 150 000 | | | |
| 220 | 24-005 | Agglo | Camionnette rempl #802 + accessoires | | 100 000 | | | 100 000 | 100 000 | | 100 000 | | |
| 220 | 25-001 | Agglo | VUS + lettrage pour prévention | | | 50 000 | | 50 000 | 50 000 | | 50 000 | | |
| 220 | 25-002 | Agglo | Système de marquage par étiquette | | 6 200 | | | 6 200 | 6 200 | | 6 200 | | |
| 220 | 25-003 | Agglo | Couvertures pour feu de véhicule | | 6 000 | | | 6 000 | 6 000 | | 6 000 | | |
| 621 | 24-006 | Agglo | Parc industriel de la Lièvre 2ème rue | | | 2 000 000 | | 2 000 000 | 2 000 000 | 2 000 000 | | | |
| TOTAL | | | | | 801 200 | 2 960 000 | 245 000 | 4 006 200 | 4 006 200 | 3 747 500 | 207 200 | 51 500 | |

GRAPHIQUES

ANNEXE B

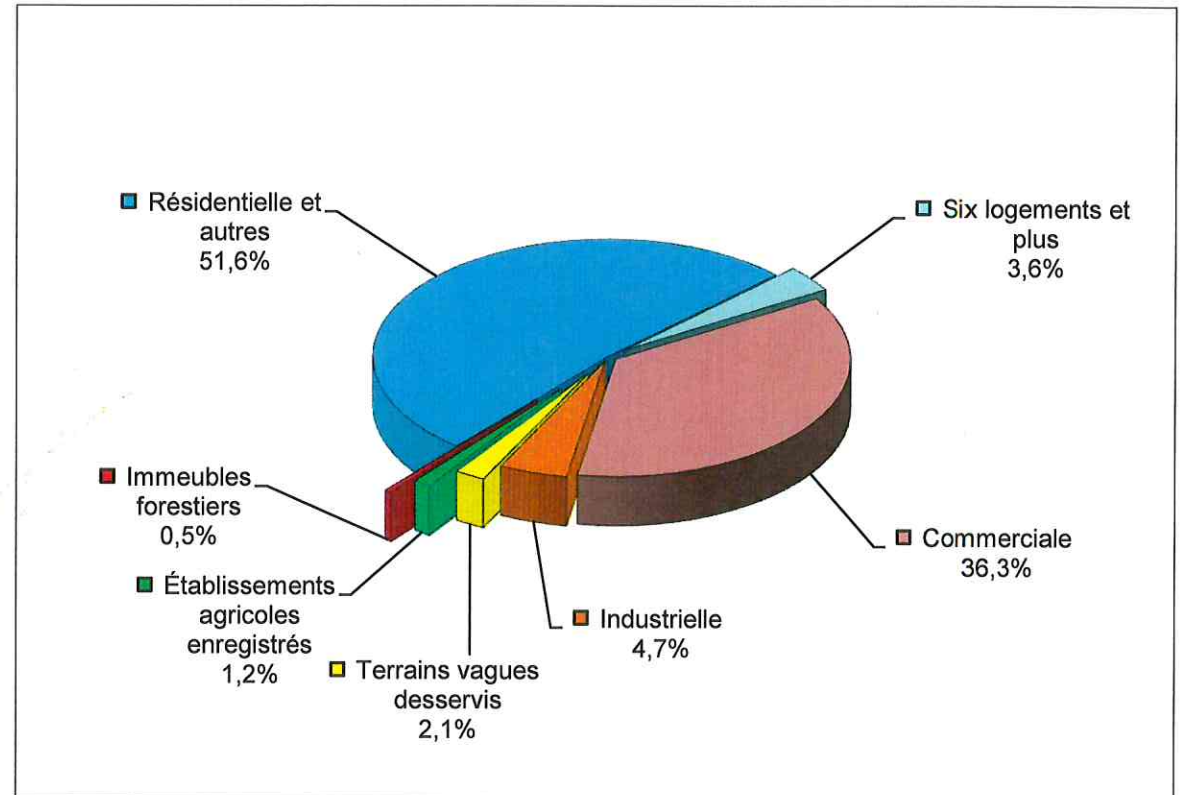
VILLE DE MONT-LAURIER
PRÉVISIONS BUDGÉTAIRES À DES FINS DE FONCTIONNEMENT 2025
REVENUS ET AFFECTATIONS AVANT AMORTISSEMENT

| | <u>2025</u> | <u>2024</u> |
|--------------------------------|--------------------------|--------------------------|
| Taxes | 21 356 380 | 20 559 190 |
| Paiements tenant lieu de taxes | 2 282 850 | 2 282 250 |
| Transferts | 2 339 450 | 2 058 530 |
| Services rendus et autres | 3 147 260 | 2 750 820 |
| Financement à long terme | | |
| Affectations | 606 290 | 444 870 |
| Total | <u>29 732 230</u> | <u>28 095 660</u> |



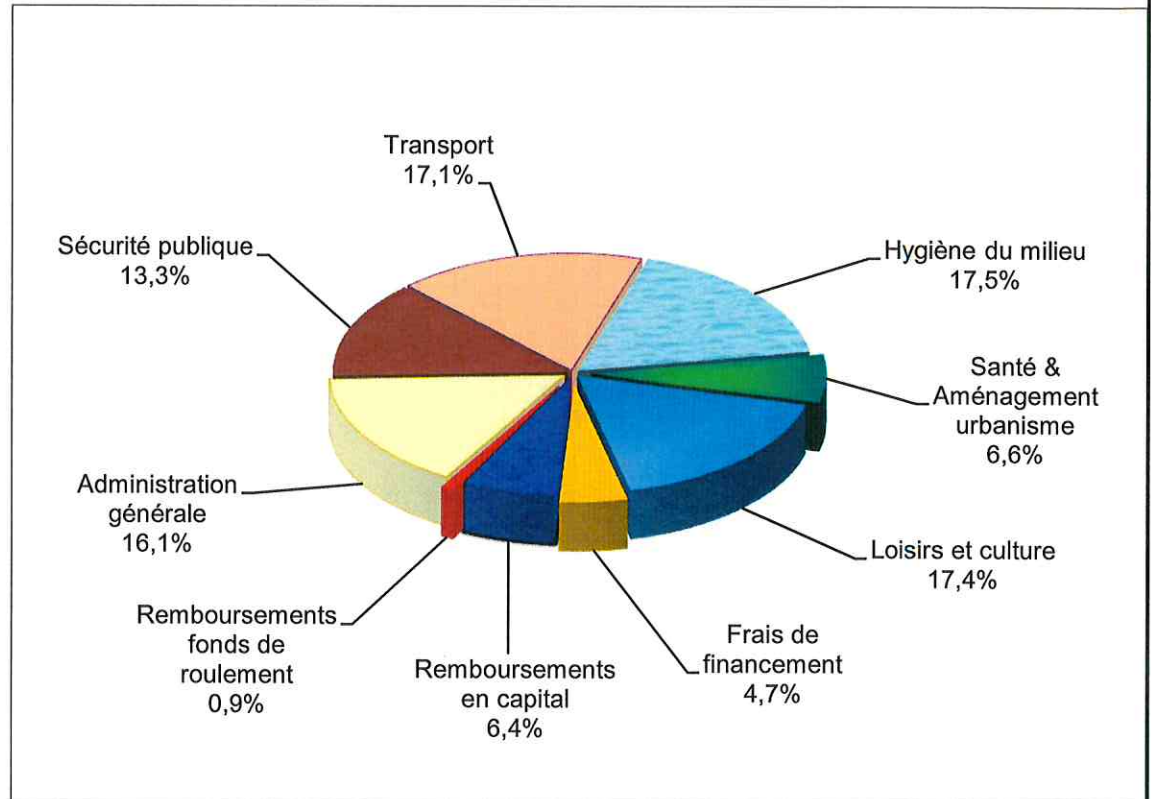
VILLE DE MONT-LAURIER
PRÉVISIONS BUDGÉTAIRES À DES FINS DE FONCTIONNEMENT 2025
RÉPARTITION DES TAXES FONCIÈRES GÉNÉRALES

| | <u>2025</u> | <u>2024</u> |
|--------------------------------------|--------------------------|--------------------------|
| Résidentielle et autres | 7 203 760 | 7 322 050 |
| Six logements et plus | 503 620 | 539 090 |
| Commerciale | 5 074 380 | 4 883 480 |
| Industrielle | 655 060 | 685 850 |
| Terrains vagues desservis | 287 300 | 164 180 |
| Établissements agricoles enregistrés | 167 700 | 162 770 |
| Immeubles forestiers | 70 480 | 63 530 |
| Total | <u>13 962 300</u> | <u>13 820 950</u> |



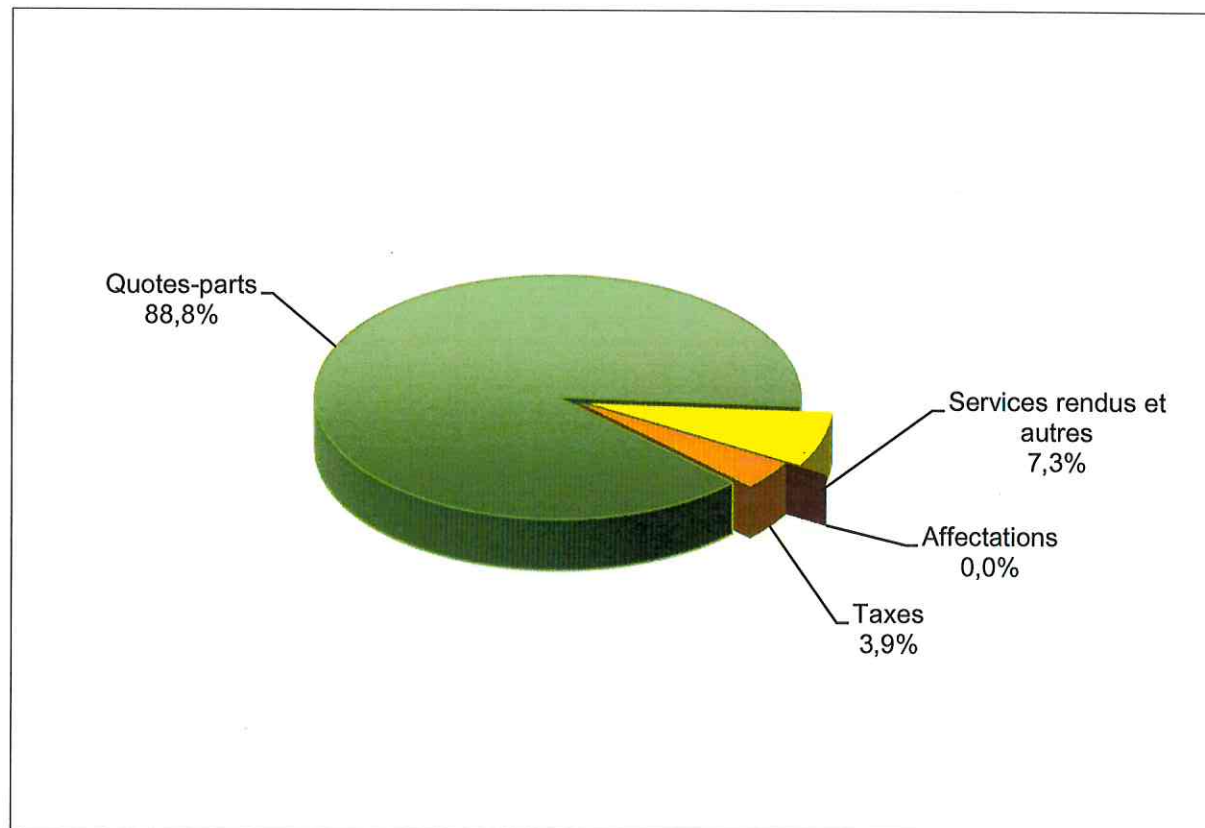
VILLE DE MONT-LAURIER
PRÉVISIONS BUDGÉTAIRES À DES FINS DE FONCTIONNEMENT 2025
REMBOURSEMENT DE LA DETTE ET CHARGES AVANT AMORTISSEMENT

| | <u>2025</u> | <u>2024</u> |
|-----------------------------------|--------------------------|--------------------------|
| Administration générale | 4 796 640 | 4 613 870 |
| Sécurité publique | 3 960 550 | 3 790 700 |
| Transport | 5 094 260 | 4 846 450 |
| Hygiène du milieu | 5 203 370 | 5 023 840 |
| Santé & Aménagement urbanisme | 1 969 150 | 1 638 780 |
| Loisirs et culture | 5 141 480 | 4 872 370 |
| Frais de financement | 1 399 780 | 1 201 820 |
| Remboursements en capital | 1 905 010 | 1 816 900 |
| Remboursements fonds de roulement | 261 990 | 290 930 |
| Affectations | 0 | 0 |
| Total | <u>29 732 230</u> | <u>28 095 660</u> |



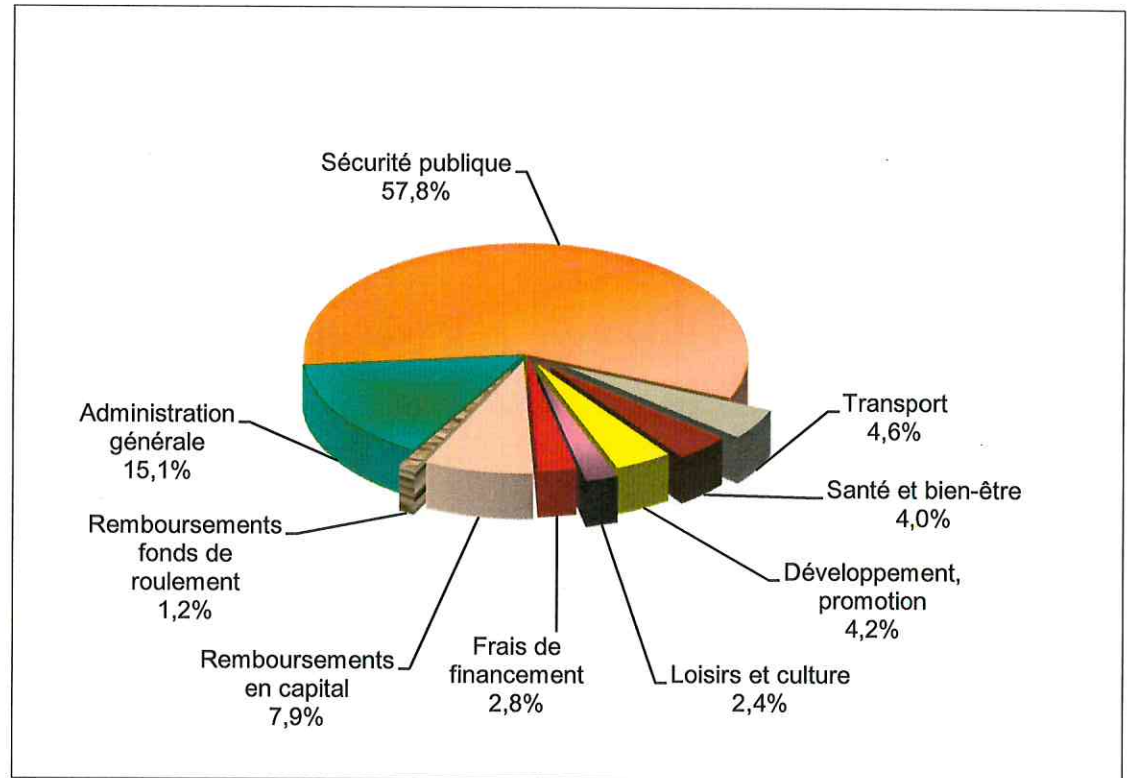
**AGGLOMÉRATION DE MONT-LAURIER
PRÉVISIONS BUDGÉTAIRES À DES FINS DE FONCTIONNEMENT 2025
REVENUS ET AFFECTATIONS AVANT AMORTISSEMENT**

| | <u>2025</u> | <u>2024</u> |
|---------------------------|-------------------------|-------------------------|
| Taxes | 93 500 | 88 200 |
| Quotes-parts | 2 126 710 | 2 032 410 |
| Services rendus et autres | 174 980 | 57 550 |
| Affectations | 0 | 14 850 |
| Total | <u>2 395 190</u> | <u>2 193 010</u> |



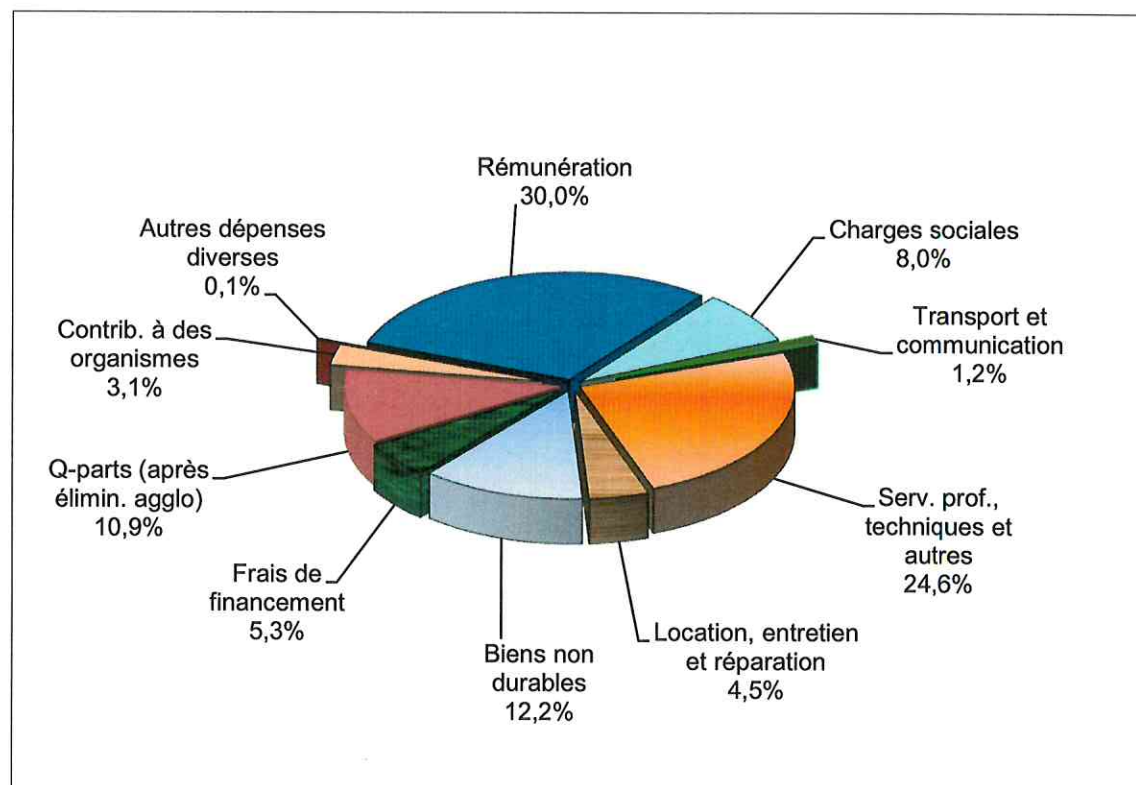
**AGGLOMÉRATION DE MONT-LAURIER
PRÉVISIONS BUDGÉTAIRES À DES FINS DE FONCTIONNEMENT 2025
REMBOURSEMENT DE LA DETTE ET CHARGES AVANT AMORTISSEMENT**

| | <u>2025</u> | <u>2024</u> |
|-----------------------------------|-------------------------|-------------------------|
| Administration générale | 362 650 | 346 440 |
| Sécurité publique | 1 387 490 | 1 274 650 |
| Transport | 107 150 | 87 820 |
| Santé et bien-être | 95 550 | 86 550 |
| Développement, promotion | 101 380 | 56 340 |
| Loisirs et culture | 57 610 | 62 110 |
| Frais de financement | 66 730 | 61 950 |
| Remboursements en capital | 189 000 | 188 700 |
| Remboursements fonds de roulement | 27 630 | 28 450 |
| Total | <u>2 395 190</u> | <u>2 193 010</u> |



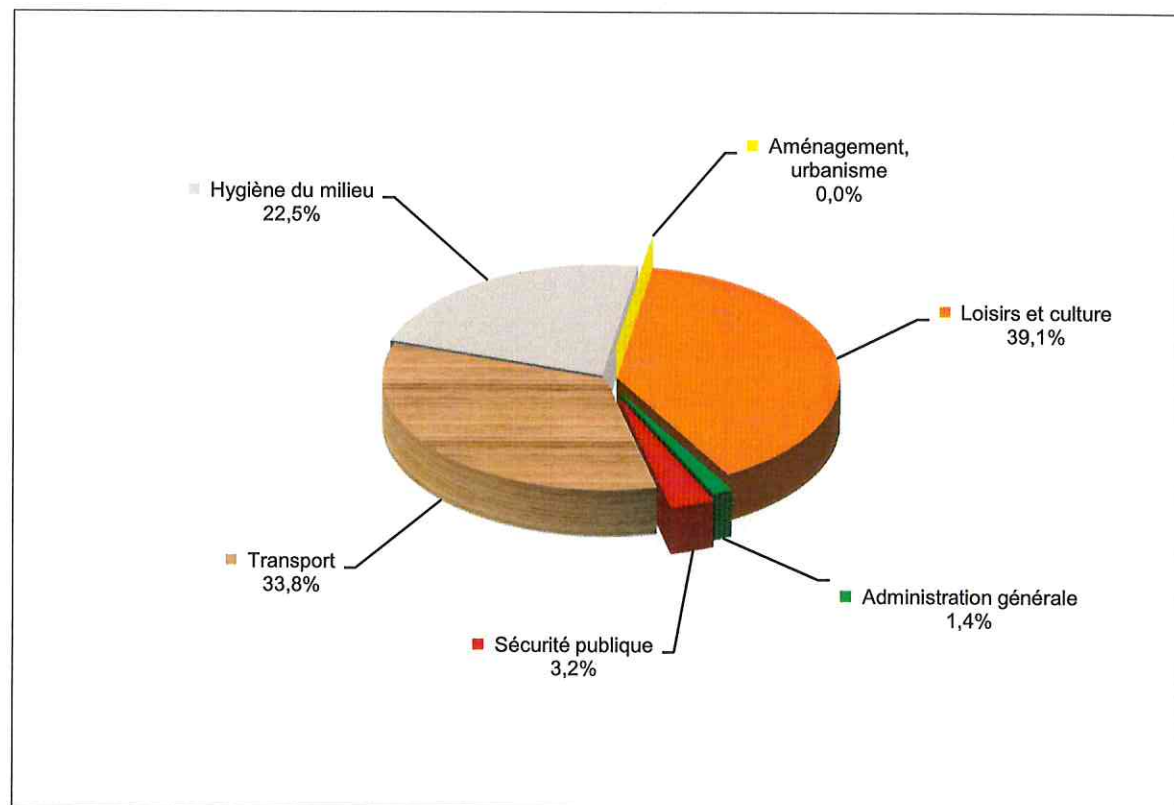
**VILLE DE MONT-LAURIER
AGGLOMÉRATION DE MONT-LAURIER
PRÉVISIONS BUDGÉTAIRES À DES FINS DE FONCTIONNEMENT 2025
CHARGES PAR OBJET AVANT AMORTISSEMENT**

| | <u>2025</u> | <u>2024</u> |
|-----------------------------------|--------------------------|--------------------------|
| Rémunération | 8 332 260 | 7 534 290 |
| Charges sociales | 2 219 320 | 2 005 240 |
| Transport et communication | 342 160 | 342 720 |
| Serv. prof., techniques et autres | 6 815 750 | 6 693 980 |
| Location, entretien et réparation | 1 235 520 | 1 266 000 |
| Biens non durables | 3 385 240 | 3 253 700 |
| Frais de financement | 1 466 510 | 1 263 770 |
| Q-parts (après élimin. agglo) | 3 035 220 | 2 733 450 |
| Contrib. à des organismes | 865 260 | 891 850 |
| Autres dépenses diverses | 36 240 | 32 960 |
| Total | <u>27 733 480</u> | <u>26 017 960</u> |

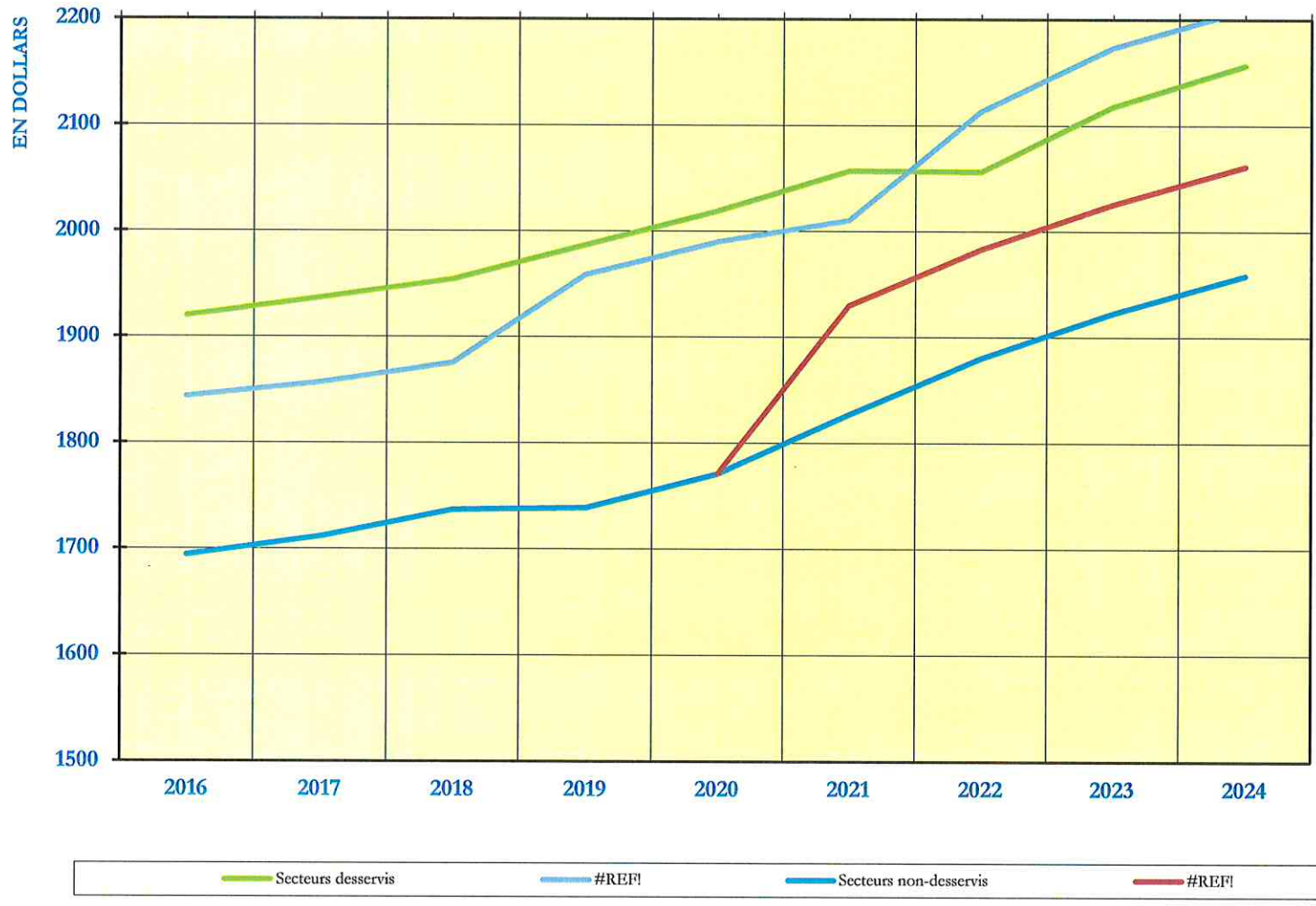


**VILLE DE MONT-LAURIER
AGGLOMÉRATION DE MONT-LAURIER
PRÉVISIONS BUDGÉTAIRES À DES FINS D'INVESTISSEMENT 2025
IMMOBILISATIONS**

| | <u>2025</u> | <u>2024</u> |
|-------------------------|--------------------------|--------------------------|
| Administration générale | 377 750 | 912 350 |
| Sécurité publique | 801 200 | 547 000 |
| Transport | 8 556 800 | 10 457 510 |
| Hygiène du milieu | 5 694 700 | 4 377 290 |
| Aménagement, urbanisme | 0 | 20 000 |
| Loisirs et culture | 9 889 700 | 4 608 000 |
| Total | <u>25 320 150</u> | <u>20 922 150</u> |



PRÉVISIONS BUDGÉTAIRES 2025
Variation du compte de taxes (foncières & services)
Pour une résidence moyenne par secteur



PRÉVISIONS BUDGÉTAIRES 2025
Variation du compte de taxes (foncières & services)
Pour un commerce moyen par secteur

