

J'adopte un arbre



Mont-Laurier

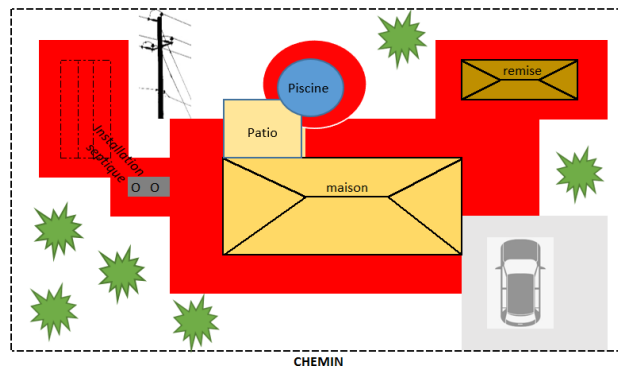
Vous trouverez dans cette fiche, les informations sur les soins à apporter et les responsabilités qu'impliquent d'adopter d'un arbre :

Avant la plantation, il faut s'assurer de garder votre arbre et surtout son système racinaire au frais, à l'abri du soleil et du vent. Vous devez prévoir planter votre arbre dans les 3 prochains jours.

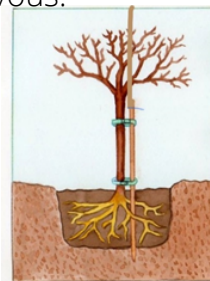
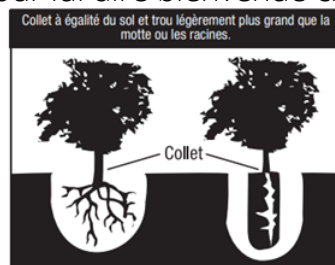
Il est très important de choisir le bon emplacement pour la plantation de votre arbre.

Par exemple vous devez penser à planter votre arbre à une distance de :

- 8 mètres de la maison
- 4 mètres d'une piscine ou d'une remise
- 2 mètres d'une installation septique
- Loin des fils électriques



Lors de la plantation, vous devez faire un trou dans le sol et ameublir la terre qui servira d'enveloppe aux racines comme la douillette dans votre lit. Lorsque vous mettez votre arbre dans la terre, vous devez vous assurer que toutes les racines soient recouvertes et vous devez ainsi recouvrir de terre jusqu'au collet de l'arbre. Vous devez border votre arbre avec vos mains pour être sûr qu'il n'y a pas d'air, mais seulement de la terre autour des racines. Ensuite, il ne faut pas oublier de l'arroser généreusement pour lui dire bienvenue chez vous.



Après la plantation, l'installation d'un tuteur en bois à côté de votre arbre vous permettra de faire une marque pour identifier sa croissance aux fils des saisons. Tout au long de la saison de croissance, vous devez également penser à l'arroser fréquemment et à désherber le pourtour de l'arbre sur un rayon de 50 cm afin que les mauvaises herbes ne nuisent pas à sa croissance.

Avant l'hiver, vous pouvez entourer votre petit arbre avec son tuteur à l'aide d'un géotextile ou d'une petite couverture pour le protéger contre les risques causés par notre climat. Cette protection pourra prévenir les bris de ses branches et son écrasement sous le poids de la neige. Il ne faut pas oublier de découvrir votre petit arbre tôt au printemps pour qu'il profite du beau temps enfin arrivé.

J'adopte un arbre



Mont-Laurier

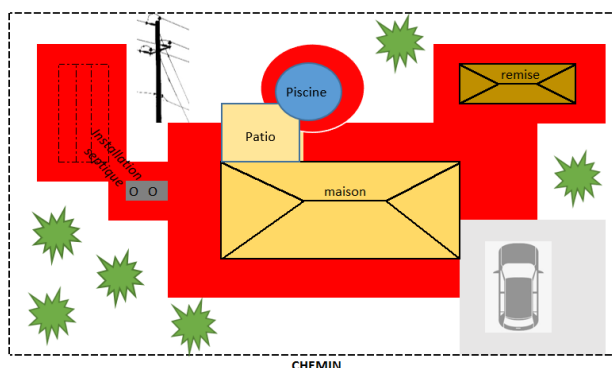
Vous trouverez dans cette fiche, les informations sur les soins à apporter et les responsabilités qu'impliquent d'adopter d'un arbre :

Avant la plantation, il faut s'assurer de garder votre arbre et surtout son système racinaire au frais, à l'abri du soleil et du vent. Vous devez prévoir planter votre arbre dans les 3 prochains jours.

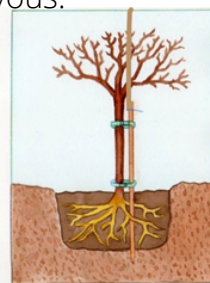
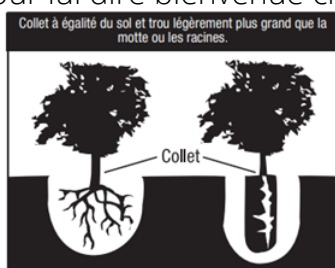
Il est très important de choisir le bon emplacement pour la plantation de votre arbre.

Par exemple vous devez penser à planter votre arbre à une distance de :

- 8 mètres de la maison
- 4 mètres d'une piscine ou d'une remise
- 2 mètres d'une installation septique
- Loin des fils électriques



Lors de la plantation, vous devez faire un trou dans le sol et ameublir la terre qui servira d'enveloppe aux racines comme la douillette dans votre lit. Lorsque vous mettez votre arbre dans la terre, vous devez vous assurer que toutes les racines soient recouvertes et vous devez ainsi recouvrir de terre jusqu'au collet de l'arbre. Vous devez border votre arbre avec vos mains pour être sûr qu'il n'y a pas d'air, mais seulement de la terre autour des racines. Ensuite, il ne faut pas oublier de l'arroser généreusement pour lui dire bienvenue chez vous.



Après la plantation, l'installation d'un tuteur en bois à côté de votre arbre vous permettra de faire une marque pour identifier sa croissance aux fils des saisons. Tout au long de la saison de croissance, vous devez également penser à l'arroser fréquemment et à désherber le pourtour de l'arbre sur un rayon de 50 cm afin que les mauvaises herbes ne nuisent pas à sa croissance.

Avant l'hiver, vous pouvez entourer votre petit arbre avec son tuteur à l'aide d'un géotextile ou d'une petite couverture pour le protéger contre les risques causés par notre climat. Cette protection pourra prévenir les bris de ses branches et son écrasement sous le poids de la neige. Il ne faut pas oublier de découvrir votre petit arbre tôt au printemps pour qu'il profite du beau temps enfin arrivé.