




Tutoriel Amilia

Pour s'inscrire à la plateforme Amilia en 3 étapes simples!

- 1- Rendez-vous sur le site Web de la Ville de Mont-Laurier et cliquez sur *l'onglet Loisirs et culture, Inscription en ligne aux activités* afin de vous diriger à la page Amilia pour la création de votre compte
- 2- Cliquez sur « connexion », puis sur « créer un compte »

amilia Connexion English

 **Mont-Laurier**
Services municipaux

  En savoir plus

Mon compte

Aucune programmation n'est disponible en ce moment.

- 3- Remplir les champs : prénom, nom, courriel et mot de passe ou connectez-vous avec un identifiant de connexion comme Facebook et Google.

amilia Connexion **Créer un compte** English

Créer un compte

Prénom
Martine

Nom
Test

Courriel
mtest@villemontlaurier.qc.ca

Mot de passe
.....

Connexion avec Facebook

Connexion avec Google

Connexion avec Microsoft 365

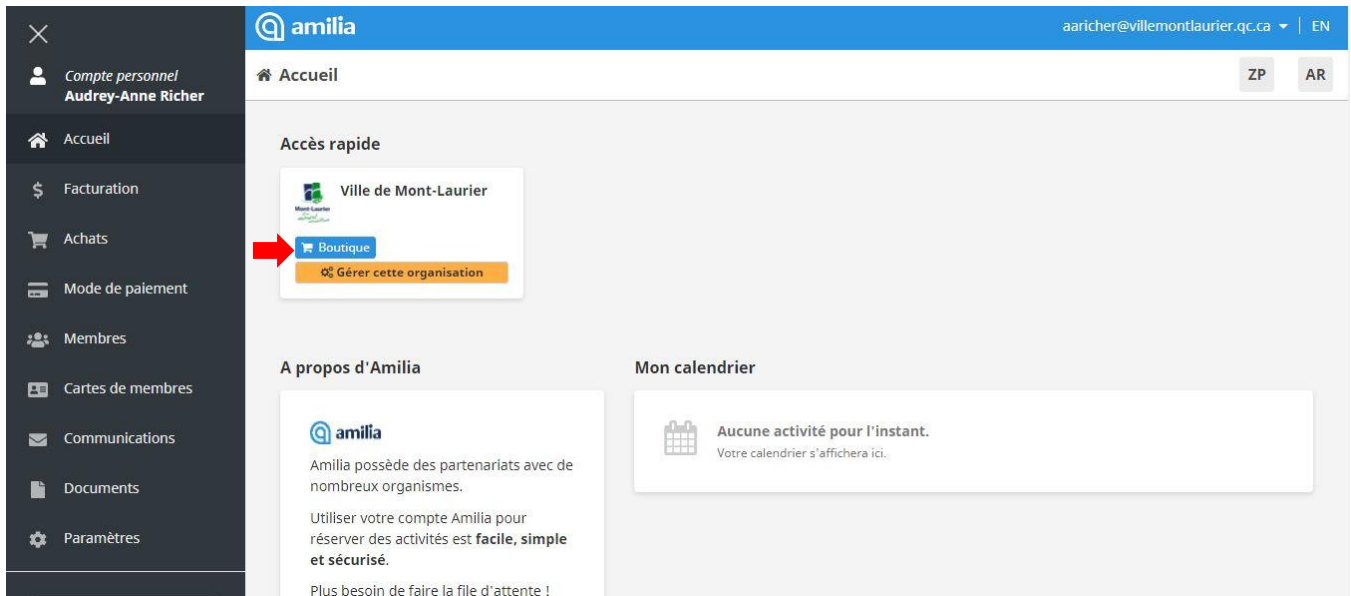
Créer mon compte

En appuyant sur "Créer mon compte", vous acceptez l'Entente avec un utilisateur et la Politique de

- 4- Par la suite, vous devrez suivre les instructions incluses dans le courriel d'Amilia pour valider l'adresse courriel que vous avez fourni afin de confirmer l'ouverture de votre compte.

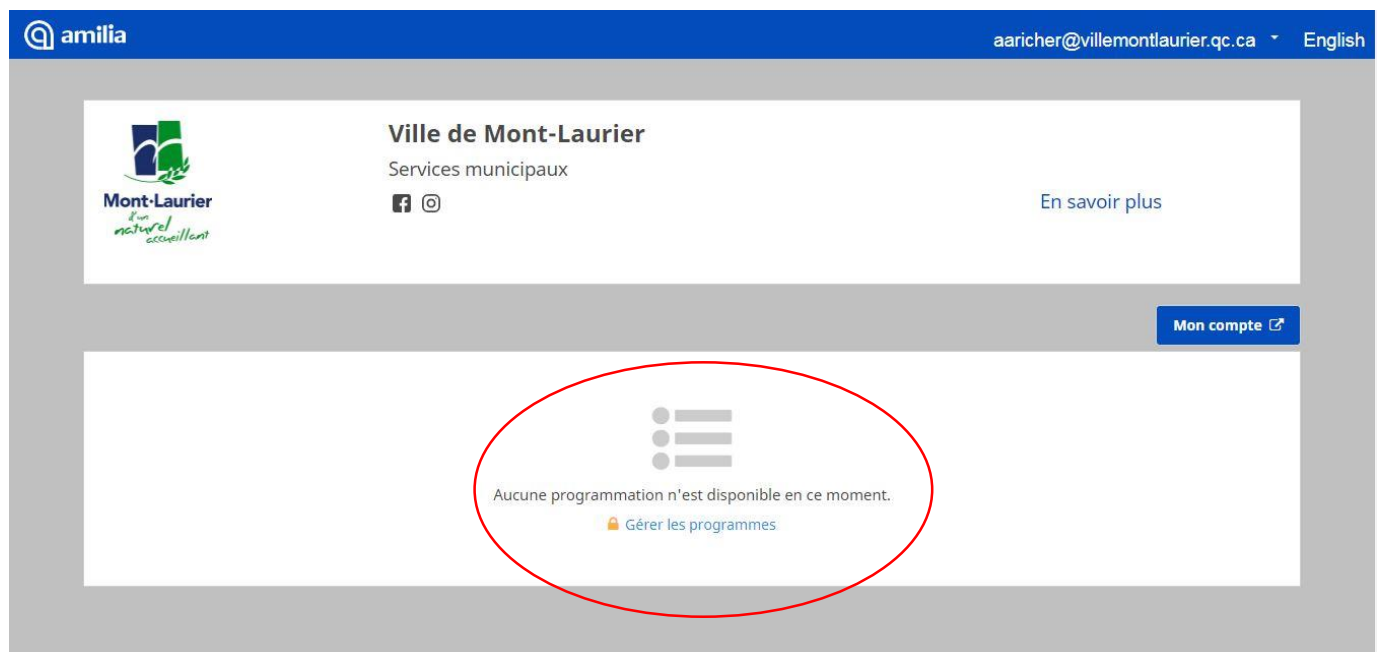
Pour s'inscrire à une activité

1- Cliquez sur la boutique « Ville de Mont-Laurier »



The screenshot shows the Amilia web application interface. On the left is a dark sidebar menu with options: Compte personnel Audrey-Anne Richer, Accueil, Facturation, Achats, Mode de paiement, Membres, Cartes de membres, Communications, Documents, and Paramètres. The main content area has a blue header with the Amilia logo and the user's email 'aaricher@villemontlaurier.qc.ca'. Below the header is a navigation bar with 'Accueil', 'ZP', and 'AR'. The main content is divided into sections: 'Accès rapide' with a card for 'Ville de Mont-Laurier' containing a 'Boutique' button (highlighted with a red arrow) and a 'Gérer cette organisation' button; 'A propos d'Amilia' with a brief description of the platform; and 'Mon calendrier' showing 'Aucune activité pour l'instant'.

2- Une fois sur cette page, vous pourrez ainsi consulter les activités offertes par la Ville de Mont-Laurier qui sont disponibles pour vous inscrire et sélectionnez l'activité de votre choix.



The screenshot shows the Amilia interface for the 'Ville de Mont-Laurier' organization. The header includes the Amilia logo, the user's email 'aaricher@villemontlaurier.qc.ca', and the language 'English'. The main content area features the organization's logo, name 'Ville de Mont-Laurier', and 'Services municipaux'. A red circle highlights a message: 'Aucune programmation n'est disponible en ce moment.' with a 'Gérer les programmes' button below it. A 'Mon compte' button is visible in the top right corner.

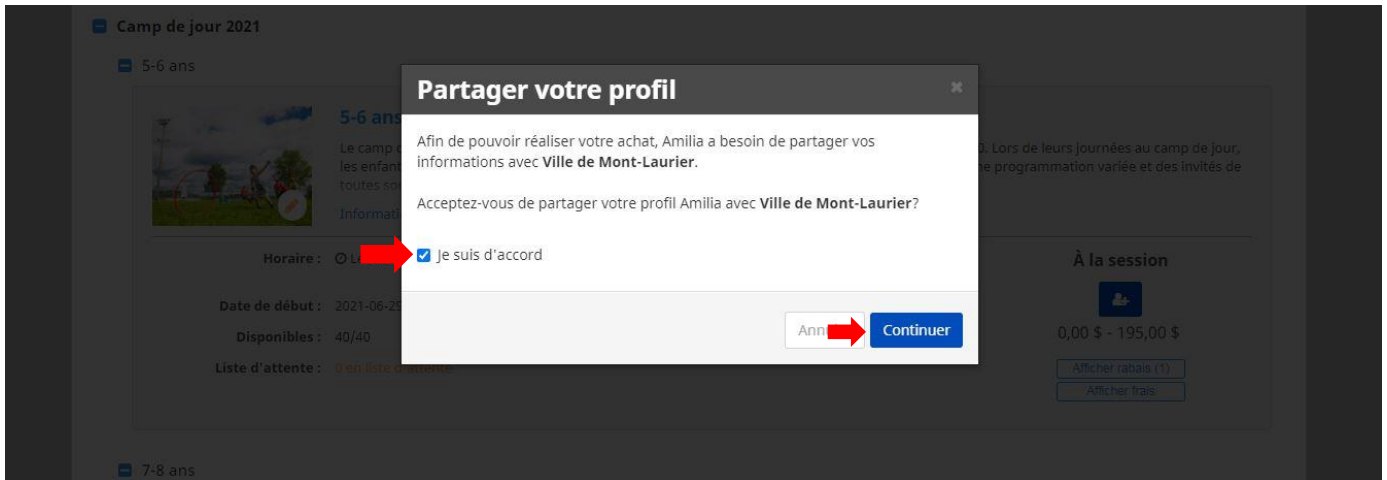
- 3- Une fois que vous aurez sélectionné l'activité, vous pourrez consulter les informations en lien avec cette activité : horaire, cours disponibles, nombre de places disponibles, tarif, etc.

The screenshot shows the 'Camp de jour' activity page. At the top, there is a navigation bar with buttons for 'Inscription', 'Affiliations', 'Laissez-passer', 'Articles', and 'Administration'. Below the navigation bar, the page title 'Camp de jour' is displayed next to a small image of children. A section titled 'Informations importantes' contains the following text: 'Le Camp de jour 2021 de la Ville de Mont-Laurier débutera le 29 juin et se terminera le 5 août. Un horaire du lundi au jeudi de 8h à 17h sans service de garde est proposée cette année aux parents. Pour inscrire votre enfant, celui-ci doit avoir entre 5 et 12 ans au 29 juin 2021 (première journée de camp). À noter que cette année, le camp est réservé aux citoyens de Mont-Laurier uniquement puisque les places sont limités. Si toutes les places de la catégorie d'âge de votre enfant ont été prise, inscrivez le sur notre liste d'attente. Pour toutes questions, vous pouvez communiquer avec la technicienne en loisirs au eramsay@villemontlaurier.qc.ca.' Below this information, there is a section for 'Camp de jour 2021' with two sub-categories: '5-6 ans' and '7-8 ans', each with a blue plus sign icon.

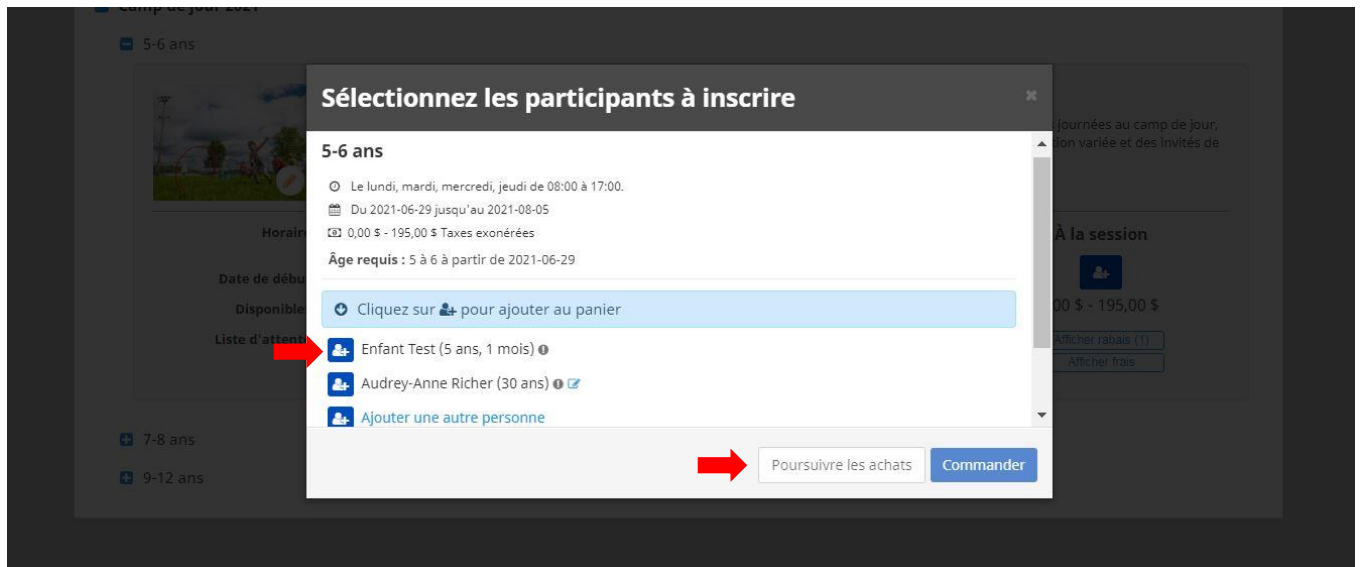
- 4- Ouvrez le détail du groupe choisi, par exemple 5-6 ans camp de jour et cliquez sur le carré bleu avec un + pour débuter votre inscription

The screenshot shows the detailed view of the '5-6 ans' activity group. The page title is 'Camp de jour 2021' with a sub-category '5-6 ans'. Below the title, there is a small image of children playing in a park. The text describes the activity: '5-6 ans (Cachée) Le camp de jour est une activité estivale se déroulant sur 6 semaines du lundi au jeudi de 8h00 à 17h00. Lors de leurs journées au camp de jour, les enfants auront la possibilité de faire des activités sportives, artistiques et culturels. C'est grâce à une programmation variée et des invités de toutes sortes que votre enfant vivra un été incroyable! Informations supplémentaires ...'. The 'Horaire' is listed as 'Le lundi, mardi, mercredi, jeudi de 08:00 à 17:00.'. The 'Date de début' is '2021-06-29', 'Disponibles' is '40/40', and 'Liste d'attente' is '0 en liste d'attente'. On the right side, there is a section titled 'À la session' with a red arrow pointing to a blue button with a white plus sign. Below this button, the price is listed as '0,00 \$ - 195,00 \$'. There are two buttons: 'Afficher rabais (1)' and 'Afficher frais'.

- 5- Avant de poursuivre, vous devrez accepter de partager votre profil avec Ville de Mont-Laurier en cochant « je suis d'accord » et « continuer ».



- 6- Sélectionner la personne que vous voulez inscrire parmi la liste déroulante. Par exemple, si vous désirez inscrire votre enfant au camp de jour et qu'il n'apparaît dans la liste proposée, cliquez sur « ajouter une personne » afin de créer le profil de l'enfant dans votre compte



- 7- Par la suite, vous devrez valider les informations de facturation, puis appuyez sur commander et répondre aux questions demandées par la plateforme.

- 8- Votre place est réservée pendant 30 minutes afin de vous donner la chance de compléter l'ensemble des étapes vous permettant de vous inscrire (questionnaires, paiement).
- 9- Vous recevrez un courriel confirmant votre inscription, à noter que votre reçu est accessible en tout temps dans votre compte Amilia.
- 10- Si vous avez besoin de support lors de la création de votre compte ou pour vous inscrire à une activité, n'hésitez pas à contacter le service des loisirs, de la culture et des parcs au 819 623-1221 poste 700.